


Flughund „gehäkelt“



Kopf

Beginnend mit braun

Runde 1. 6 Festmaschen in einem magischen Ring (6)

Runde 2. [2 In jede Festmasche], um (12)

Runde 3. [2 Festmasche, 2 in die nächste Festmasche], um (16)

Runde 4-9. [Festmaschen], um (16)

Runde 10. 5 Festmaschen, 2 in die nächste Festmasche, 3 Festmaschen, 2 in die nächste Festmasche, 6 Festmaschen, um (18)

Runde 11. 1 Festmaschen,[3 Festmaschen, 2 in die nächste Festmasche] 3mal, 5 Festmaschen, um (21)

Runde 12. [Festmaschen], um (21)

Runde 13. 1 Festmaschen,[4 Festmaschen, 2 in die nächste Festmasche] 3mal, 5 Festmaschen, um (24)

Runde 14. [Festmaschen], um (24)

Runde 15. 1 Festmaschen,[5 Festmaschen, 2 in die nächste Festmasche] 3mal, 5 Festmaschen, um (27)

Runde 16. [Festmaschen], um (27)

Befestige die Augen (zwischen den Runden 12 und 13 bei etwa 7 Maschen abstand)

Runde 17. [Festmaschen], um (27)

Runde 18. [7 Festmaschen, 1 Abnahme], um (24)

Runde 19. [2 Festmaschen, 1 Abnahme], um (18)

Stopfen

Runde 20. [1 Festmaschen, 1 Abnahme], um (12)

Runde 21. [1 Abnahme], um (6)

Fertigstellen, fertig Stopfen

Nase

Beginnend mit schwarz

Reihe 1. Kette 4+1, 4 Festmaschen Kette zurück, 4 Festmaschen auf der anderen Seite der Kette, um (8)

Runde 2. [1 Festmasche, 2 in die nächste Festmaschen], um (12)

Runde 3. [Festmaschen], um (12)

Du brauchst:

- Häkelnadel Nr.4
- 7 x MyBoshi Nr.1 Schwarz
- 2 x MyBoshi Nr.1 Braun
- Stopfwatte
- 12mm - 13mm Augen (oder Knöpfe)

Fertigstellen, Stopfen, Lasse langen Faden für das Nähen

2x Ohr

Beginnend mit schwarz

Reihe 1. Kette 1+1, 1 Festmaschen Kette zurück, wenden (1)

Reihe 2. [2 In jede Festmasche], wenden (2)

Reihe 3-5. [Festmasche], wenden (2)

Reihe 6. [2 In jede Festmasche], (4) + 1 Luftmasche, 5 Festmaschen Ohrseite hoch, 2 in die nächste Festmasche, 5 Festmaschen andere Ohrseite runter, 1 Luftmasche

Reihe 7. [Festmasche], wenden (4)

Fertigstellen, Lasse langen Faden für das Nähen

Befestige die Ohren (zwischen den Runden 16 und 17 von Kopf, bei etwa 6 Maschen abstand

Körper

Beginnend mit braun

Runde 1. 6 Festemaschen in einem magischen Ring (6)

Runde 2. [2 In jede Festmasche], um (12)

Runde 3. [1 Festemaschen, 2 in die nächste Festemaschen], um (18)

Runde 4. [2 Festemaschen, 2 in die nächste Festemaschen], um (24)

Runde 5. [3 Festemaschen, 2 in die nächste Festemaschen], um (30)

Runde 6. [4 Festemaschen, 2 in die nächste Festemaschen], um (36)

Runde 7. [5 Festemaschen, 2 in die nächste Festemaschen], um (42)

Runde 8-12. [Festemaschen], um (42)

Runde 13. [12 Festmaschen, 1 Abnahme], um (39)

Runde 14-16. [Festemaschen], um (39)

Runde 17. [11 Festmaschen, 1 Abnahme], um (36)

Runde 18-27. [Festemaschen], um (36)

Runde 28. [4 Festemaschen, 1 Abnahme], um (30)

Runde 29-30. 14 Festemaschen, 16 Stäbchen, um (30)

Runde 31. [3 Festemaschen, 1 Abnahme], um (24)

Runde 32. 11 Festemaschen, 13 Stäbchen, um (24)

Runde 33-34. [Festemaschen], um (24)

Reihe 35. Wenden, 12 Festemaschen, wenden (12)

Fertigstellen, Stopfen, Lasse langen Faden für das Nähen

2x Beine

Beginnend mit braun

Runde 1. 6 Festemaschen in einem magischen Ring (6)

Runde 2. [2 In jede Festmasche], um (12)

Runde 3-6. [Festemasche], um (12)

Runde 7. [1 Festemaschen, 2 in die nächste Festemaschen], um (18)

Runde 8-9. [Festemaschen], um (18)

Runde 10. [2 Festemaschen, 2 in die nächste Festemaschen], um (24)

Runde 11-13. [Festemaschen], um (24)

Reihe 14. Wenden, 12 Festemaschen, wenden (12)

Fertigstellen, Lasse langen Faden für das Nähen

Nach halb angenäht stopfen

2x Fuss

Beginnend mit schwarz

Runde 1. 6 Festemaschen in einem magischen Ring (6)

Runde 2. [1 Festemaschen, 2 in die nächste Festemaschen], um (9)

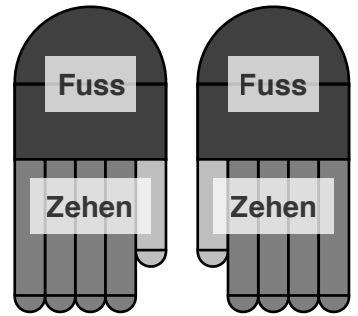
Runde 3. [2 Festemaschen, 2 in die nächste Festemaschen], um (12)

Runde 4. [Festemasche], wenden (12)

Runde 5. [3 Festemaschen, 2 in die nächste Festemaschen], um (15)

Runde 6-8. [Festemasche], wenden (7)

Fertigstellen



8x Zehen

Beginnend mit schwarz

Reihe 1. Kette 3+1, 3 Festemaschen Kette zurück, wenden (3)

Reihe 2-10. [Festemaschen], wenden (3)

Fertigstellen, Lasse langen Faden für das Nähen

Der langen Kante entlang zu einem dünnem Würstchen zusammen nähen

2x kleine Zehen

Beginnend mit schwarz

Reihe 1. Kette 3+1, 3 Festemaschen Kette zurück, wenden (3)

Reihe 2-8. [Festemasche], wenden (3)

Fertigstellen, Lasse langen Faden für das Nähen

Der langen Kante entlang zu einem dünnem Würstchen zusammen nähen,

2x Flügel Teil 1

Beginnend mit schwarz

Reihe 1. Kette 38+1, 38 Festemaschen Kette zurück, wenden (38)

Reihe 2-5. [Festemasche], wenden (38)

Reihe 6. 37 Festemaschen, 2 in die letzte Festemaschen, wenden (39)

Reihe 7-11. [Festemasche], wenden (39)

Reihe 12. 38 Festemaschen, 2 in die letzte Festemaschen, wenden (40)

Reihe 13-17. [Festemasche], wenden (40)

Reihe 18. 39 Festemaschen, 2 in die letzte Festemaschen, wenden (41)

Reihe 19-23. [Festemasche], wenden (41)

Reihe 24. 40 Festemaschen, 2 in die letzte Festemaschen, wenden (42)

Reihe 25-29. [Festemasche], wenden (42)

Reihe 30. 41 Festemaschen, 2 in die letzte Festemaschen, wenden (43)

Reihe 31. 16 Festemasche, wenden (40) *restliche 27 Festemaschen stilllegen*

Reihe 32. 1 Abnahme, 14 Festemaschen, wenden (15)

Reihe 33. 8 Festemasche, wenden (8) *restliche Festemaschen stilllegen*

Reihe 34. 1 Abnahme, 6 Festemaschen, wenden (7)

Reihe 35. 2 Festemaschen, wenden (2)

Fertigstellen

Weiter auf anderen Seite (gerade Kanten Linien Seite) nach Runde 30

Reihe 1. 16 Festemasche, wenden (40) *restliche Festemaschen stilllegen*

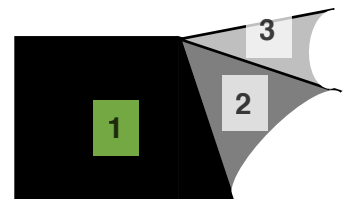
Reihe 2. 1 Abnahme, 14 Festemaschen, wenden (15)

Reihe 3. 8 Festemasche, wenden (8) *restliche Festemaschen stilllegen*

Reihe 4. 1 Abnahme, 6 Festemaschen, wenden (7)

Reihe 5. 2 Festemaschen, wenden (2)

Fertigstellen



Weiter auf anderen Seite (leicht schrägen Kanten Linien Seite) nach Runde 35

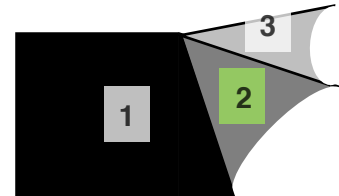
Reihe 1. alle Festmaschen wieder aufnehmen auch die abgenommenen 2 und die erste Festmasche, 42 Festmasche, wenden (44)

Reihe 2-3. [Festmasche], wenden (44)

Fertigstellen, Lasse langen Faden für das Nähen

2x Flügel Teil 2

Beginnend mit schwarz



Reihe 1. Kette 1+1, 1 Festmaschen Kette zurück, wenden (1)

Reihe 2. [2 in jede Festmasche], wenden (2)

Reihe 3. [Festmasche], wenden (2)

Reihe 4. [2 in jede Festmasche], wenden (4)

Reihe 5. [Festmasche], wenden (4)

Reihe 6. 2 in die erste Festmaschen, 2 Festmaschen, 2 in die letzte Festmaschen, wenden (6)

Reihe 7. [Festmasche], wenden (6)

Reihe 8. 2 in die erste Festmaschen, 4 Festmaschen, 2 in die letzte Festmaschen, wenden (8)

Reihe 9-10. [Festmasche], wenden (8)

Reihe 11. 2 in die erste Festmaschen, 6 Festmaschen, 2 in die letzte Festmaschen, wenden (10)

Reihe 12-13. [Festmasche], wenden (10)

Reihe 14. 2 in die erste Festmaschen, 8 Festmaschen, 2 in die letzte Festmaschen, wenden (12)

Reihe 15. [Festmasche], wenden (12)

Reihe 16. 2 in die erste Festmaschen, 10 Festmaschen, 2 in die letzte Festmaschen, wenden (14)

Reihe 17. [Festmasche], wenden (14)

Reihe 18. 2 in die erste Festmaschen, 12 Festmaschen, 2 in die letzte Festmaschen, wenden (16)

Reihe 19. [Festmasche], wenden (16)

Reihe 20. 2 in die erste Festmaschen, 14 Festmaschen, 2 in die letzte Festmaschen, wenden (18)

Reihe 21. [Festmasche], wenden (18)

Reihe 22. 2 in die erste Festmaschen, 16 Festmaschen, 2 in die letzte Festmaschen, wenden (20)

Reihe 23. [Festmasche], wenden (20)

Reihe 24. 2 in die erste Festmaschen, 18 Festmaschen, 2 in die letzte Festmaschen, wenden (22)

Reihe 25. [Festmasche], wenden (22)

Reihe 26. 2 in die erste Festmaschen, 20 Festmaschen, 2 in die letzte Festmaschen, wenden (24)

Reihe 27. [Festmasche], wenden (24)

Reihe 28. 2 in die erste Festmaschen, 22 Festmaschen, 2 in die letzte Festmaschen, wenden (26)

Reihe 29. [Festmasche], wenden (26)

Reihe 30. 2 in die erste Festmaschen, 24 Festmaschen, 2 in die letzte Festmaschen, wenden (28)

Reihe 31. 10 Festmasche, wenden (10) *restliche 19 Festmaschen stilllegen*

Reihe 32. 1 Abnahme, 7 Festmaschen, 2 in die letzte Festmasche, wenden (10)

Reihe 33. 6 Festmasche, wenden (6) *restliche Festmaschen stilllegen*

Reihe 34. 1 Abnahme, 3 Festmaschen, 2 in die letzte Festmasche, wenden (6)

Reihe 35. 3 Festmaschen, wenden (3)

Fertigstellen

Weiter auf anderen Seite nach Runde 30

Reihe 1. 10 Festmasche, wenden (10) *restliche Festmaschen stilllegen*

Reihe 2. 1 Abnahme, 7 Festmaschen, 2 in die letzte Festmasche, wenden (10)

Reihe 3. 6 Festmasche, wenden (6) *restliche Festmaschen stilllegen*

Reihe 4. 1 Abnahme, 3 Festmaschen, 2 in die letzte Festmasche, wenden (6)

Reihe 5. 3 Festmaschen, wenden (3)

Fertigstellen

Weiter auf anderen Seite nach Runde 35

Reihe 1. alle Festmaschen wieder aufnehmen auch die abgenommenen 2 in die erste Festmasche, 30 Festmasche, 2 in die letzte Festmasche, wenden (34)

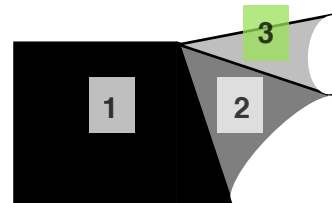
Reihe 2. [Festmasche], wenden (34)

Reihe 3. 2 in die erste Festmasche, 32 Festmasche, 2 in die letzte Festmasche, wenden (36)

Fertigstellen, Lasse langen Faden für das Nähen

2x Flügel Teil 3

Beginnend mit schwarz



Reihe 1. Kette 1+1, 1 Festmaschen Kette zurück, wenden (1)

Reihe 2. [2 in jede Festmasche], wenden (2)

Reihe 3. [Festmasche], wenden (2)

Reihe 4. [2 in jede Festmasche], wenden (4)

Reihe 5. [Festmasche], wenden (4)

Reihe 6. 3 Festmaschen, 2 in die letzte Festemaschen, wenden (5)

Reihe 7. [Festmasche], wenden (5)

Reihe 8. 4 Festmaschen, 2 in die letzte Festemaschen, wenden (6)

Reihe 9-10. [Festmasche], wenden (6)

Reihe 11. 2 in die erste Festemaschen, 5 Festmaschen, wenden (7)

Reihe 12-13. [Festmasche], wenden (7)

Reihe 14. 6 Festmaschen, 2 in die letzte Festemaschen, wenden (8)

Reihe 15. [Festmasche], wenden (8)

Reihe 16. 7 Festmaschen, 2 in die letzte Festemaschen, wenden (9)

Reihe 17. [Festmasche], wenden (9)

Reihe 18. 8 Festmaschen, 2 in die letzte Festemaschen, wenden (10)

Reihe 19. [Festmasche], wenden (10)

Reihe 20. 9 Festmaschen, 2 in die letzte Festemaschen, wenden (11)

Reihe 21. [Festmasche], wenden (11)

Reihe 22. 10 Festmaschen, 2 in die letzte Festemaschen, wenden (12)

Reihe 23. [Festmasche], wenden (12)

Reihe 24. 11 Festmaschen, 2 in die letzte Festemaschen, wenden (13)

Reihe 25. [Festmasche], wenden (13)

Reihe 26. 12 Festmaschen, 2 in die letzte Festemaschen, wenden (14)

Reihe 27. [Festmasche], wenden (14)

Reihe 28. 13 Festmaschen, 2 in die letzte Festemaschen, wenden (15)

Reihe 29. [Festmasche], wenden (15)

Reihe 30. 14 Festmaschen, 2 in die letzte Festemaschen, wenden (16)

Reihe 31. 6 Festmasche, wenden (6) *restliche 10 Festmaschen stilllegen*

Reihe 32. 1 Abnahme, 3 Festemaschen, 2 in die letzte Festmasche, wenden (6)

Reihe 33. 4 Festmasche, wenden (4) *restliche Festmaschen stilllegen*

Reihe 34. 1 Abnahme, 1 Festemaschen, 2 in die letzte Festmasche, wenden (4)

Reihe 35. 3 Festemaschen, wenden (3)

Fertigstellen

Weiter auf anderen Seite nach Runde 30

Reihe 1. 6 Festmasche, wenden (6) *restliche Festmaschen stilllegen*

Reihe 2. 1 Abnahme, 3 Festemaschen, 2 in die letzte Festmasche, wenden (6)

Reihe 3. 4 Festmasche, wenden (4) *restliche Festmaschen stilllegen*

Reihe 4. 1 Abnahme, 1 Festemaschen, 2 in die letzte Festmasche, wenden (4)

Reihe 5. 3 Festemaschen, wenden (3)

Fertigstellen

Weiter auf anderen Seite nach Runde 35

Reihe 1. *alle Festmaschen wieder aufnehmen auch die abgenommenen* 2 in die erste Festmasche, 16 Festmasche, 2 in die letzte Festmasche, wenden (20)

Reihe 2. [Festmasche], wenden (20)

Reihe 3. 2 in die erste Festmasche, 18 Festmasche, 2 in die letzte Festmasche, wenden (22)

Fertigstellen

leicht gebotene Seite kommt nach aussen beim zusammen Nähen der Teile

2x Arm

Beginnend mit schwarz

Reihe 1. Kette 14+1, 14 Festmaschen Kette zurück, wenden (14)

Reihe 2-3. [Festemaschen], wenden (14)

Reihe 4. 2 Festemaschen, 1 Abnahme, 6 Festmaschen, 1 Abnahme, 2 Festmaschen, wenden (12)

Reihe 5. [Festemaschen], wenden (12)

Reihe 6. 2 Festemaschen, 1 Abnahme, 4 Festmaschen, 1 Abnahme, 2 Festmaschen, wenden (10)

Reihe 7-9. [Festemaschen], wenden (10)

Reihe 10. 2 Festemaschen, 1 Abnahme, 2 Festmaschen, 1 Abnahme, 2 Festmaschen, wenden (8)

Reihe 11-13. [Festemaschen], wenden (8)

Reihe 14. 1 Festemaschen, 1 Abnahme, 2 Festmaschen, 1 Abnahme, 1 Festmaschen, wenden (6)

Reihe 15-19. [Festemaschen], wenden (6)

Reihe 20. 4 Festemaschen, wenden (4) *restliche Festmaschen stilllegen*

Reihe 21. 1 Abnahme, 2 Festemaschen, wenden (3)

Reihe 22. *alle Festmaschen wieder aufnehmen auch die abgenommenen* 6 Festemaschen, wenden (6)

Reihe 23. [Festemaschen], wenden (6)

Reihe 24. 1 Festemaschen, 1 Abnahme, 1 Abnahme, 1 Festmasche, wenden (4)

Reihe 25-31. [Festemaschen], wenden (4)

Reihe 32. 1 Festemaschen, 1 Abnahme, 1 Festmasche, wenden (3)

Reihe 33-42. [Festemaschen], wenden (3)

Fertigstellen, Lasse langen Faden für das Nähen

Nach und nach stopfen beim Nähen

6x Finger

Beginnend mit schwarz

Reihe 1. Kette 3+1, 3 Festmaschen Kette zurück, wenden (3)

Reihe 2-10. [Festemaschen], wenden (3)

Reihe 11. 2 Festmaschen, 1 Abnahme, wenden (2)

Reihe 12-22. [Festemaschen], wenden (2)

Reihe 23. 1 Abnahme, wenden (1)

Reihe 24-38. [Festemaschen], wenden (1)

Fertigstellen, Lasse langen Faden für das Nähen

2x Daumen

Beginnend mit schwarz

Reihe 1. Kette 3+1, 3 Festmaschen Kette zurück, wenden (3)

Reihe 2-8. [Festemasche], wenden (3)

Fertigstellen, Lasse langen Faden für das Nähen

Der langen Kante entlang zu einem dünnem Würstchen zusammen nähen,

