

# Gerfalke Häkeln

(Aktualisiert: 24.11.2024) - (Erstellt am: 03.11.2024)





## Kopf und Körper



Beginnend mit **weiss** , Wechsel mit <sup>Weiss</sup>**Dunkelbraun** , **dunkelbraun** 

**Runde 1.** 6 Festmaschen in einem magischen Ring (6)







**Runde 2.** [2 In jede Festmasche] um (12)



**Runde 3.** [, 1 FM, , 2 in die nächste FM, 1 FM, 2 in die nächste FM] 3x, um (18)


**Runde 4.** [2 Festmaschen, 2 in die nächste Festmasche] um (24)



**Runde 5.** [3 FM, 2 in die nächste FM, , 1 FM, , 2 FM, 2 in die nächste FM] 3x, um (30)









**Runde 6.** [4 Festmaschen, 2 in die nächste Festmasche] um (36)



**Runde 7.** [, 1 FM, , 3 FM, , 1 FM, , 2 in die nächste FM, 2 FM, , 1 FM, , 2 FM, 2 in die nächste FM] 3x, um (42)

**Runde 8.** 31 FM, , 3 FM, , 8 FM, um (42)









**Runde 9.** [2 FM, , 1 FM, , 2 FM] 5x, , 4 FM, , 1 FM, , 5 FM, , 1 FM, , 4 FM, , 2 FM, um (42)










**Runde 10.** 27 FM, , 11 FM, , 4 FM, um (42)

**Runde 11.** 4 FM, , 1 FM, , 1 FM, 2 in die nächste FM, 1 FM, , 1 FM, , 4 FM, (, 1, , + 1 in die nächste FM), 3 FM, , 1 FM, , 2 FM, 2 in die nächste FM, , 1 FM, , 4 FM, , 1 FM, , 3 FM, , 6 FM, , 3 FM, , 1 FM, , 2 FM, um (45)









**Runde 12.** [7 FM, 2 in die nächste FM] 3x, 9 FM, , 7 FM, , 5 FM, um (48)

**Runde 13.** [2 FM, , 1 FM, , 2 FM] 3x, Kette/Luftmaschen 7 + 1, [FM] in die Kette, FM in nächsten FM, [1 FM, , 1 FM, , 3 FM] 3x, Abnahme, , 1 FM, , Abnahme, 1FM, [, Abnahme, 1 FM] 2x, , Abnahme, 1FM, Abnahme, um (49)

**Runde 14.** 10 FM, , 1 FM, , 2 FM, , 1 FM, , 1 FM, ([, 1 FM, , 1 FM] 3x, , 1 FM) in jede auf der gegenüberliegenden Seite der Kette/Luftmaschen, [, 2 FM, , 1 FM] 4x, , 2 FM, , 1 FM, , 23 FM, um (56)

**Runde 15.** , 1 FM, , 4 FM, [, 1 FM, , 2 FM] 2x, [, 1 FM, , 1 FM] 5x, [(, 1, , + 1 in die nächste FM) ] 2x, [, 1 FM, , 1 FM] 5x, [, 1 FM, , 2 FM] 2x, [, 1 FM, , 4 FM] 3x, , 1 FM, , 1 FM, um (58)

**Runde 16.** 10 FM, [, 1 FM, , 1 FM] 14x, 8 FM 6 Abnahme, um (52)

**Runde 17.** [3 FM, , 1 FM] 2x, [, 1 FM, , 1 FM] 7x, (, 1, , + 1, , + 1 in die nächste FM), , 1 FM, (, 1, , + 1, , + 1 in die nächste FM), [, 1 FM, , 1 FM] 7x, , 1 FM, [, 3 FM, , 1 FM] 3x, um (56)

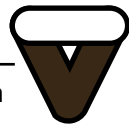
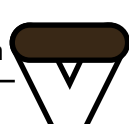


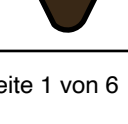

**Runde 18.** , 7 FM, [, 1 FM, , 1 FM] 7x, 10 FM, [, 1 FM, , 1 FM] 7x, 11 FM, um (56)







Befestige die Augen (zwischen den Runden 10 und 11 bei etwa 10 Maschen abstand)

## Du brauchst:















- Häkelnadel passend zu Wollstärke
- Wolle Grau
- Wolle Dunkelbraun
- Wolle Weiss
- Wolle Goldgelb
- Stopfwatte
- Augen oder Knöpfe (Grösse wie ca. 2 FM Hoch/Breit)
- Wollnadel

\* FM = Festmasche





Weiss	
Dunkelbraun	
Dunkelbraun	
Weiss	
Weiss	
Dunkelbraun	

**Runde 19.** [1 FM, , 1 FM, , 2 FM] 13x, (1, , + 1, , + 1 in die nächste FM), (2, , + 1 in die nächste FM), , 2 FM, um (60)























**Runde 20.** [Festmaschen], um (60)

**Runde 21.** [3 FM, , 1 FM] 2x, , Abnahme, [2 FM, , 1 FM, , 1 FM] 2x, Abnahme, [1 FM, , 1 FM, , 2 FM] 2x, Abnahme, [, 1 FM, , 3 FM] 2x, , Abnahme, [, 3 FM, , 1 FM] 2x, , Abnahme, [2 FM, , 1 FM, , 1 FM] 2x, Abnahme, um (54)







**Runde 22.** [Festmaschen], um (54)

**Runde 23.** [1 FM, , 1 FM, , 3 FM, , 1 FM, , 1 FM, Abnahme] 6x, um (48)

















**Runde 24.** [Festmaschen], um (48)

**Runde 25.** , 1 FM, , 3 FM, , 1 FM, , 1 FM, Abnahme, 1 FM, , 1 FM, , 3 FM, , 1 FM, , Abnahme, 2 FM, , 1 FM, , 3 FM, , Abnahme, , 3 FM, , 1 FM, , 2 FM, Abnahme, , 1 FM, , 3 FM, , 1 FM, , 1 FM, Abnahme, 1 FM, , 1 FM, , 3 FM, , 1 FM, , Abnahme, um (42)

**Runde 26.** [Festmaschen], um (42)









**Runde 27.** [2 FM , 1 FM, , 2 FM, Abnahme, , 1 FM, , 3 FM, , 1 FM, , Abnahme] 3x, um (36)

**Runde 28.** [Festmaschen], um (36)

**Runde 29.** , 1 FM, , 3 FM, , Abnahme, , 3 FM, , 1 FM, , Abnahme, 2 FM, , 1 FM, , 1 FM, Abnahme, 1 FM, , 1 FM, , 2 FM, Abnahme, , 1 FM, , 3 FM, , Abnahme, , 3 FM, , 1 FM, , Abnahme, um (30)

**Runde 30.** [3 Festmaschen, Abnahme], um (24)

Stopfen

**Runde 31.** 2 FM, , Abnahme, , 2 FM, Abnahme, , 1 FM, , 1 FM, Abnahme, 1 FM, , 1 FM, , Abnahme, 2 FM, , Abnahme, , 3 FM, Abnahme, um (18)

**Runde 32.** [1 Festmasche, Abnahme], um (12)

**Runde 33.** [Abnahme], um (6)

Fertigstellen, lasse Faden zum vernähen





## Augenbraue

Beginnend mit **dunkelbraun** 

**Runde 1.** Kette 6 + 1, 6 Festmaschen Kette zurück, wenden (6)

Fertigstellen, Lasse langen Faden für das Nähen.

## Schnabel

Beginnend mit **grau** , Wechsel mit **Goldgelb**  **Grau** , **goldgelb** 

\* Erklärung zu runde 3



4 5 6 7...



**Runde 1.** 6 Festmaschen in einem magischen Ring (6)

**Runde 2.** [Festmaschen], um (6)



**Runde 3.** wenden, 4 Festmaschen, wenden, , 4 Festmaschen, um (6)\*




**Runde 4.** , [2 in die nächste FM], 2x, , [2 in die nächste FM], 4x um (12)

























Fertigstellen, Stopfen, Lasse langen Faden für das Nähen
































































## 2x Flügel

Beginnend mit **weiss** , Wechsel mit **Weiss Dunkelbraun** ,

**Runde 1.** Kette 8 + 1, [1 FM, , 1 FM] 4x Kette zurück, auf der gegenüberliegenden Seite der Ketten [, 1 FM, , 1 FM] 4x, um (16)




**Runde 2.** 1 FM, (, 1, , + 1 in die nächste FM), , 1 FM, , 1 FM, , 1 FM, (, 1, , + 1 in die nächste FM), , 1 FM, (, 1, , + 1 in die nächste FM), , 1 FM, (, 1, , + 1 in die nächste FM), , 1 FM, (, 1, , + 1 in die nächste FM), , 1 FM, , 1 FM, , 1 FM, (, 1, , + 1 in die nächste FM), , 1 FM, (, 1, , + 1 in die nächste FM), um (22)



**Runde 3.** , 1 FM, , 1 FM, (, 1, , + 1 in die nächste FM), [, 1 FM, , 1 FM] 2x, (, 1, , + 1 in die nächste FM), , 1 FM, , 1 FM, (, 1, , + 1 in die nächste FM), , 1 FM, , 1 FM, (, 1, , + 1 in die nächste FM), [, 1 FM, , 1 FM] 2x, (, 1, , + 1 in die nächste FM), , 1 FM, , 1 FM, (, 1, , + 1 in die nächste FM), um (28)




**Runde 4.** , 1 FM, , 1 FM, , 1 FM, (, 1, , + 1 in die nächste FM), , 1 FM, , 1 FM, , 1 FM, , 1 FM, , 1 FM, , 1 FM, , 1 FM, (, 1, , + 1 in die nächste FM), , 1 FM, , 1 FM, , 1 FM, , 1 FM, , 1 FM, (, 1, , + 1 in die nächste FM), , 1 FM, , 1 FM, , 1 FM, , 1 FM, , 1 FM, (, 1, , + 1 in die nächste FM), , 1 FM, , 1 FM, , 1 FM, , 1 FM, , 1 FM, , 1 FM, , 1 FM, (, 1, , + 1 in die nächste FM), um (34)

**Reihe 5.** [, 1 FM, , 1 FM] 3x, wenden (6)




**Reihe 6.** [, 1 FM, , 1 FM] 5x, wenden (10)



**Reihe 7.** [, 1 FM, , 1 FM] 4x, , 1 FM, wenden (9)




**Reihe 8.** [, 1 FM, , 1 FM] 4x, wenden (8)

**Reihe 9.** [, 1 FM, , 1 FM] 3x, , 1 FM, wenden (7)



**Reihe 10.** [, 1 FM, , 1 FM] 3x, wenden (6)

**Reihe 11.** [, 1 FM, , 1 FM] 2x, , 1 FM, wenden (5)

**Reihe 12.** [, 1 FM, , 1 FM] 2x, wenden (4)


**Reihe 13.** , 1 FM, , 1 FM, , 1 FM, wenden (3)

**Reihe 14.** , 1 FM, , 1 FM, wenden (2)

**Runde 15.** [, 1 FM, , 1 FM] 20x, hinunter der Seitenkante, um die runde Kante, stoppen, wenn Reihe 7 erreicht wird (40)

Fertigstellen, Lasse langen Faden für das Nähen

## 2x Keule mit Beine

Beginnend mit **goldgelb** 

**Runde 1.** 6 Festmaschen in einem magischen Ring (6)





**Runde 2-5.** [Festmaschen], um (6)





-










Wechseln zu **weiss** , **dunkelbraun** 

















-


**Runde 6.** [2 in die jede Festmasche], um (12)

**Runde 7.** 1 FM, [, 1 FM, , 2 FM] 2x, , 1 FM, , 1 FM, um (12)

**Runde 8.** , 1 FM, , 2 in die nächste FM, 1 FM, (, 1, , + 1 in die nächste FM), 1 FM, 2 in die nächste FM,] 2x, um (18)

**Runde 9.** 2 FM, , 1 FM, , 3 FM, , 1 FM, , 4 FM, , 1 FM, , 3 FM, , 1 FM, , 1 FM, , 1 FM, um (18)

**Runde 10.** , 1 FM, , 1 FM, , 2 in die nächste FM, 1 FM, , 1 FM, (, 1, , + 1 in die nächste FM), , 2 FM, (, 1, , + 1 in die nächste FM), , 1 FM, , 1 FM, (, 1, , + 1 in die nächste FM), , 2 FM, (, 1, , + 1 in die nächste FM), um (24)





**Runde 11.** Wenden, [2 FM, , 1 FM] 4x, um (12)

Fertigstellen, Lasse langen Faden für das Nähen, Beinchen gut Stoffen, nach etwa halb angenäht Keule stopfen

## 2x Füße

Beginnend mit **goldgelb** 

### 1x Erster + 1x Zweiter Zeh

**Runde 1.** 6 Festmaschen in einem magischen Ring (6)

**Runde 2-5.** [Festmaschen], um (6)

Fertigstellen, Lassen Sie langen Faden für das Nähen

### 1x Dritter Zeh

**Runde 1.** 6 Festmaschen in einem magischen Ring (6)

**Runde 2-6.** [Festmaschen], um (6)

**Runde 7.** FM in eine der FM von der **ersten Zehe**, [FM] um die **erste Zehe**, FM in die nächsten FM von der **dritten Zehe**, [FM] 3x in die **dritten Zehe**, FM in eine der FM von der **zweiten Zehe**, [FM] um die **zweiten Zehe**, FM in die nächsten FM von der **dritten Zehe**, [FM] 3x **dritten Zehe**, um (18)

**Runde 8.** [4 Festmaschen, Abnahme], um (15)

-

Stopfen

-

**Runde 9.** [3 Festmaschen, Abnahme], um (12)

**Runde 10.** [2 Festmaschen, Abnahme], um (9)

-

Verwenden die Fäden von den äusseren Zehen, um das Loch zwischen den Zehen zu nähen

-

**Runde 11.** [1 Festmasche, Abnahme], um (6)

**Runde 12-14.** [Festmaschen], um (6)

Fertigstellen, Stopfen, Lasse langen Faden für das Nähen

## Schwanzfedern

Beginnend mit **weiss** , Wechsel mit **dunkelbraun** 


### Version 1 Schwanz Dünn

Lass am Anfang langen faden für das annähen


**Reihe 1.** Kette 5 + 1, Festmasche in jedes Klettenglied, wenden (5)


**Reihe 2.** , 2 in die Erste FM, 1 FM, 1 halbes Stäbchen, 1 FM, 2 in die Letzte FM, wenden (7)

**Reihe 3.** , [Festmaschen], wenden (7)


**Reihe 4.** , 2 FM, 1 halbes Stäbchen, 1 Stäbchen, 1 halbes Stäbchen, 2 FM, wenden (7)


**Reihe 5.** , [Festmaschen], wenden (7)

**Reihe 6.** , 2 in die Erste FM, 1 FM, 1 halbes Stäbchen, 1 Stäbchen, 1 halbes Stäbchen, 1 FM, 2 in die Letzte FM, wenden (9)


**Reihe 7.** , [Festmaschen], wenden (9)

**Reihe 8.** , 2 FM, 1 halbes Stäbchen, 3 Stäbchen, 1 halbes Stäbchen, 2 FM, wenden (9)


**Reihe 9.** , [Festmaschen], wenden (9)

**Reihe 10.** , 2 in die Erste FM, 1 FM, 1 halbes Stäbchen, 3 Stäbchen, 1 halbes Stäbchen, 1 FM, 2 in die Letzte FM, wenden (11)

**Reihe 11.** , [Festmaschen], wenden (11)

**Reihe 12.** , 2 FM, 1 halbes Stäbchen, 2 Stäbchen, 1 doppeltes Stäbchen, 2 Stäbchen, 1 halbes Stäbchen, 2 FM, wenden (11)

**Reihe 13.** , [Festmaschen], wenden (11)

**Reihe 14.** , 2 in die Erste FM, 1 FM, 1 halbes Stäbchen, 2 Stäbchen, 1 doppeltes Stäbchen, 2 Stäbchen, 1 halbes Stäbchen, 1 FM, 2 in die Letzte FM, wenden (13)


Fertigstellen

Oder:


## Version 2 Schwanz Stabiler

Lass am Anfang langen faden für das annähen


**Runde 1.** Kette 12+1, 12 Festmaschen Kette zurück, um (12)


**Runde 2.**  , 2 in die erste FM, 2 FM, 1 halbes Stäbchen, 1 Festmasche, 2 in die nächste FM, 2 in die nächste FM, 2 FM, 1 halbes Stäbchen, 1 FM, 2 in die letzte FM, Kettmasche um (16)


**Runde 3.**  , [Festmaschen], Kettmasche um (16)


**Runde 4.**  , 3 FM, 1 halbes Stäbchen, 1 Stäbchen, 1 halbes Stäbchen, 5 FM, 1 halbes Stäbchen, 1 Stäbchen, 1 halbes Stäbchen, 2 FM, Kettmasche um (16)

**Runde 5.**  , [Festmaschen], Kettmasche um (16)


**Runde 6.**  , 2 in die erste FM, 2 FM, 1 halbes Stäbchen, 1 Stäbchen, 1 halbes Stäbchen, 1 FM, 2 in die nächste FM, 2 in die nächste FM, 2 FM, 1 halbes Stäbchen, 1 Stäbchen, 1 halbes Stäbchen, 1 FM, 2 in die letzte FM, Kettmasche um (20)


**Runde 7.**  , [Festmaschen], Kettmasche um (20)


**Runde 8.**  , 3 FM, 1 halbes Stäbchen, 3 Stäbchen, 1 halbes Stäbchen, 5 FM, 1 halbes Stäbchen, 3 Stäbchen, 1 halbes Stäbchen, 2 FM, Kettmasche um (20)


**Runde 9.**  , [Festmaschen], Kettmasche um (20)

**Runde 10.** 2 in die erste FM, 2 FM, 1 halbes Stäbchen, 3 Stäbchen, 1 halbes Stäbchen, 1 FM, 2 in die nächste FM, 2 in die nächste FM, 2 FM, 1 halbes Stäbchen, 3 Stäbchen, 1 halbes Stäbchen, 1 FM, 2 in die letzte FM, Kettmasche um (24)

**Runde 11.**  , [Festmaschen], um (24)

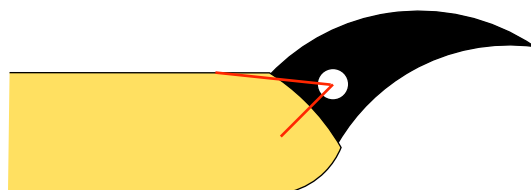
**Runde 12.**  , 3 FM, 1 halbes Stäbchen, 2 Stäbchen, 1 doppeltes Stäbchen, 2 Stäbchen, 1 halbes Stäbchen, 5 FM, 1 halbes Stäbchen, 2 Stäbchen, 1 doppeltes Stäbchen, 2 Stäbchen, 1 halbes Stäbchen, 2 FM, Kettmasche um (24)

**Runde 13.**  , [Festmaschen], Kettmasche um (24)

**Runde 14.**  , 2 in die erste FM, 2 FM, 1 halbes Stäbchen, 2 Stäbchen, 1 doppeltes Stäbchen, 2 Stäbchen, 1 halbes Stäbchen, 1 FM, 2 in die nächste FM, 2 in die nächste FM, 2 FM, 1 halbes Stäbchen, 2 Stäbchen, 1 doppeltes Stäbchen, 2 Stäbchen, 1 halbes Stäbchen, 2 in die letzte FM, Kettmasche um (28)


Fertigstellen, lasse Faden für das nähen

**Krallen können z.B. mit Chenillendraht oder Fimo gemacht werden.**

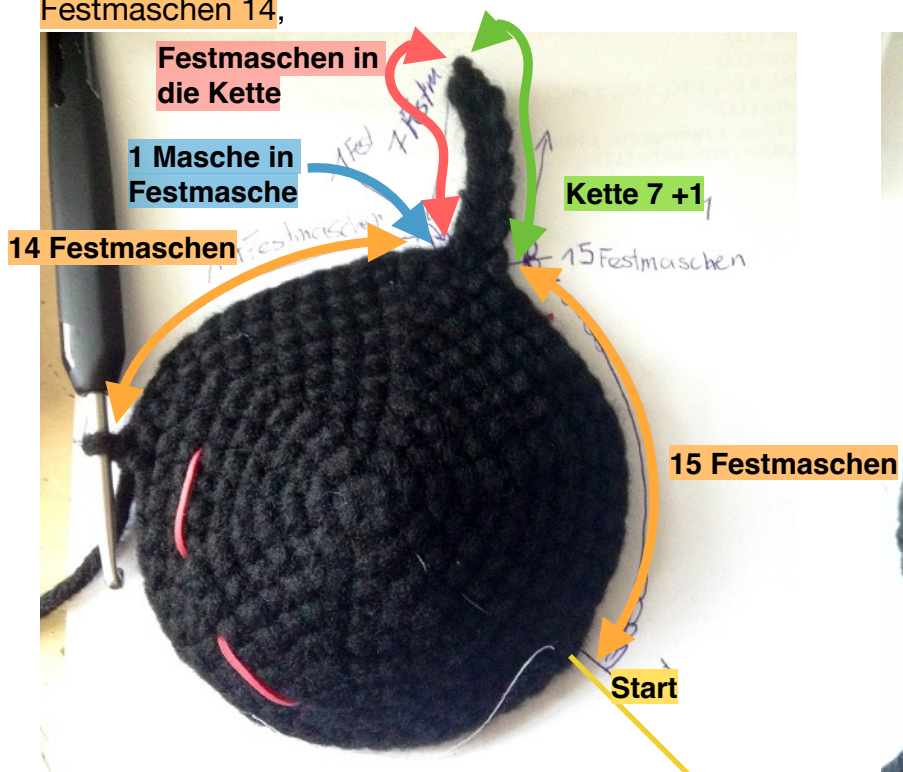


## Erklärung zu **Runde 13.** für **Kopf und Körper**

Festmaschen 15,  
Kette/Luftmasche 7 + 1



Festmaschen über die Kette 7,  
Festmasche in nächsten Festmaschen 1,  
Festmaschen 14,



[1 Festmasche, Abnahme], 6mal (49)