

Katze Anthrazit-Weiss Nr.5 Häkeln

(Aktualisiert: 03.12.2024) - (Erstellt am: 25.12.2021)



Kopf

Beginnend mit **weiss** , Wechsel mit **anthrazit** 

Runde 1. 6 FM in einem Magischen Ring (6)







Runde 2. [2 In jede Festmasche], um (12)

Runde 3. [1 FM, 2 in die nächste FM], um (18)





Runde 4. [2 FM, 2 in die nächste FM], um (24)





Runde 5. [3 FM, 2 in die nächste FM], um (30)

Runde 6. [4 FM, 2 in die nächste FM], um (36)





Runde 7. 5 FM, 2 in die nächste FM, 2 FM, , 2 FM, , , 1 FM, 2 in die nächste FM, 5 FM, 2 in die nächste FM, , 1 FM, , 2 FM, , 2 FM, 2 in die nächste FM, [5 FM, 2 in die nächste FM] 2x, um (42)



Runde 8. 8 FM, , 5 FM, , 7 FM, , 6 FM, , 16 FM, um (42)



Runde 9. 8 FM, , 7 FM, , 4 FM, , 8 FM, , 15 FM, um (42)



Runde 10. 8 FM, , 7 FM, , 3 FM, , 9 FM, , 15 FM, um (42)



Runde 11. 10 FM, , 7 FM, , 1 FM, , 10 FM, , 15 FM, um (42)



Runde 12. 8 FM, , 14 FM, , 5 FM, , 2 FM, , 13 FM, um (42)


Runde 13. 8 FM, , 14 FM, , 20 FM, um (42)

  Augen anbringen zwischen runde 7-8, (nach 11ter und 22ter FM)

Runde 14. 8 FM, , 4 FM, Abnahme, 8 FM, , 4 FM, Abnahme, 12 FM, Abnahme, um (39)



Runde 15. 8 FM, , 3 FM, Abnahme, 8 FM, , 3 FM, Abnahme, 11 FM, Abnahme, um (36)

Runde 16. 4 FM, Abnahme, 2 FM, , 2 FM, Abnahme, 4 FM, Abnahme, 3 FM, , 1 FM, Abnahme, [4 FM, Abnahme] 2x, um (30)

Runde 17. 3 FM, Abnahme, 2 FM, , 1 FM, Abnahme, [3 FM, Abnahme] 2x, , [3 FM, Abnahme] 2x, um (24)

Stopfen

Runde 18. 2 FM, Abnahme, 2 FM, , Abnahme, [2 FM, Abnahme] 2x, 1 FM, , 1 FM, Abnahme, 2 FM, Abnahme, um (36)

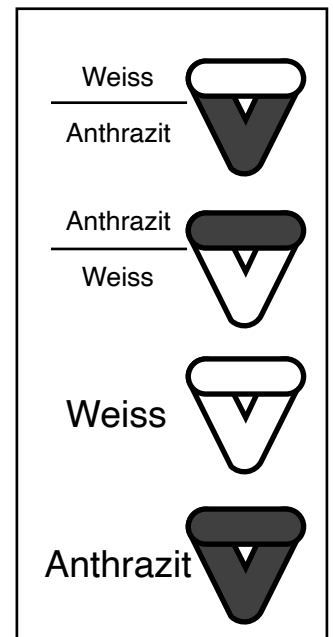
Runde 19. [1 FM, Abnahme] 2x, , [1 FM, Abnahme] 2x, , [1 FM, Abnahme] 2x, um (30)

Runde 20. [Abnahme], um (6)

Fertigstellen, Stopfen, lasse Faden zum vernähen

Du brauchst:

- Häkelnadel passend zu Wollstärke
- Wolle Anthrazit
- Wolle Weiss
- Wolle Altrosa
- Stopfwatte
- Augen (oder Knöpfe) Durchmesser = 2 FM breit
- Katzennase ca 2-3 FM breit



* Augenabstand 8 FM



2x Backen

Beginnend mit **weiss** 

Runde 1. 6 FM in einem Magischenring (6)

Runde 2. [2 In jede Festmasche], um (12)

Runde 3. [3 FM, 2 in die nächste FM], um (15)



Runde 4. [4 FM, 2 in die nächste FM], um (18)

Fertigstellen, lasse Faden zum vernähen, halb angenäht Stopfen


Kinn

Beginnend mit **weiss** , Wechsel mit **anthrazit** 

Runde 1. 6 FM in einem Magischenring (6)


Runde 2. [2 In jede FM] 2x, , [2 In jede FM] 2x, , [2 In jede FM] 2x,

um (12)

Runde 3. 3 FM, , 5 FM, , 4 FM, (18)

Fertigstellen, lasse Faden zum vernähen, halb angenäht Stopfen

Nasenbrücke

Beginnend mit **weiss** 

Reihe 1. Kette 5 FM + 1, 5 FM Kette zurück, (6)

Reihe 2. [2 In jede Festmasche], um (12)

Reihe 3. [1 FM, 2 in die nächste FM], um (18)




Reihe 4. [2 FM, 2 in die nächste FM], um (24)

Fertigstellen, lasse Faden zum vernähen, halb angenäht Stopfen



Linkes Ohr

Beginnend mit **weiss** , Wechsel mit **anthrazit** , **altrosa** 

Runde 1. 6 Festmaschen in einem magischen Ring (6)



Runde 2. 1 FM, , 1 FM, 2 in die nächste FM, , 2 FM, , 2 FM in die nächste, um (8)

Runde 3. , [1 FM, 2 in die nächste FM] 2x, , 1 FM, 2 in die nächste FM, 1 FM, , 2 FM in die nächste, um (12)


Runde 4. 6 FM, , 5 FM, , 1 FM, um (12)


Runde 5. 5 FM, 2 in die nächste FM, , 5 FM, , 2 FM in die nächste, um (14)

Runde 6. 6 FM, 2 in die nächste FM, , 6 FM, , 2 FM in die nächste, um (16)

Runde 7-8. 8 FM, , 7 FM, , 1 FM, um (16)

Reihe 9. 4 Festmaschen, wenden (4)

Reihe 10. Abnahme, 3 FM, , 2 FM, wenden (6)




Reihe 11. Abnahme, , 2 Festmaschen Abnahme, um (4)




Fertigstellen, Lasse langen Faden für das Nähen, (zwischen runde 12-15 vom Kopf anbringen)

Rechtes Ohr

Beginnend mit **weiss** , Wechsel mit **altrosa** , **anthrazit** 


Runde 1. 6 Festmaschen in einem magischen Ring (6)




Runde 2. , 2 FM, , 2 FM in die nächste, 1 FM, , 1 FM, 2 in die nächste FM, um (8)

Runde 3. , 1 FM, 2 in die nächste FM, 1 FM, , 2 FM in die nächste, 1 FM, , 2 in die nächste FM, 1 FM, 2 in die nächste FM, um (12)

Runde 4. , 5 FM, , 3 FM, , 4 FM, um (12)



Runde 5. , 5 FM, , 2 FM in die nächste, 2 FM, , 3 FM, 2 in die nächste FM, um (14)


Runde 6. , 6 FM, , 2 FM in die nächste, 3 FM, , 3 FM, 2 in die nächste FM, um (16)

Runde 7. , 7 FM, , 4 FM, , 5 FM, um (16)

Runde 8. , 7 FM, , 5 FM, , 4 FM, um (16)

Reihe 9. , 3 Festmaschen, wenden (4)

Reihe 10. Abnahme, 1 FM, , 4 FM, wenden (6)

Reihe 11. Abnahme, 2 Festmaschen, , Abnahme, um (4)

Fertigstellen, Lasse langen Faden für das Nähen, (zwischen runde 12-15 vom Kopf anbringen)

Alternative zur Fimo Katzenase

Nase (kann man auch sticken)

Beginnend mit **rosa** 

Runde 1. Kette 1 +1, Festmaschen Kette zurück (1)

Runde 2. [2 In jede Festmasche], um (2)

Runde 3. [2 In jede Festmasche], um (4)

Fertigstellen, Lasse langen Faden für das Nähen, (zwischen runde 15-18 vom Kopf anbringen)

Fuss/Bein Vorne Rechts

Beginnend mit **weiss** , Wechsel mit **anthrazit** 

Runde 1. 6 Festmaschen in einem magischen Ring (6)



Runde 2. [2 In jede Festmasche], um (12)

Runde 3. [3 Festmaschen, 2 in die nächste Festmasche], um (15)

Runde 4-5. [Festmaschen], um (15)

Runde 6. [3 Festmaschen, Abnahme], um (12)



Runde 7. wenden, 8 FM, wenden, 6 FM, wenden, 4 FM, wenden, 6 FM, um (12)



Runde 8. 2 FM, 4 FM Nur ins Vordere Maschenglied einstechen, 2 FM, , 3 FM, , 1 FM, um (12)

Runde 9. 7 FM, , 5 FM, um (12)



-
Stopfen



Runde 10. , 6 FM, , 6 FM, um (12)



Runde 11. 1 FM, , 5 FM, , 6 FM, um (12)


Runde 12. 2 FM, , 4 FM, , 6 FM, um (12)

Runde 13-14. 2 FM, , 5 FM, , 5 FM, um (12)

Runde 15. 2 FM, , 6 FM, , 4 FM, um (12)

Runde 16. 2 FM, , 1 FM, 2 in die nächste FM, 3 FM, 2 in die nächste FM, 1 FM, , 2 FM, 2 in die nächste FM, um (15)

Runde 17. 1 FM, , 11 FM, , 3 FM, um (15)

Runde 18. 1 FM, , 14 FM, um (15)

Runde 19-20. [Festmaschen], um (15)

Runde 21. [4 Festmaschen, 2 in die nächste Festmasche], um (18)

Runde 22. [Festmaschen], um (18)

Fertigstellen, Stopfen, Lasse Faden für das Nähen

Fuss/Bein Vorne Links

Beginnend mit **weiss** , Wechsel mit **anthrazit** 

Runde 1. 6 Festmaschen in einem magischen Ring (6)



Runde 2. [2 In jede Festmasche], um (12)

Runde 3. [3 Festmaschen, 2 in die nächste Festmasche], um (15)

Runde 4-5. [Festmaschen], um (15)



Runde 6. [3 Festmaschen, Abnahme], um (12)



Runde 7. wenden, 8 FM, wenden, 6 FM, wenden, 4 FM, wenden, 6 FM, um (12)



Runde 8. 2 FM, 4 FM Nur ins Vordere Maschenglied einstechen, 2 FM, , 3 FM, , 1 FM, um (12)

Runde 9. 8 FM, , 4 FM, um (12)



Stopfen



Runde 10. 1 FM, , 7 FM, , 4 FM, um (12)



Runde 11. 2 FM, , 5 FM, , 5 FM, um (12)


Runde 12. 3 FM, , 4 FM, , 6 FM, um (12)

Runde 13-14. 3 FM, , 5 FM, , 4 FM, um (12)

Runde 15. 3 FM, , 6 FM, , 3 FM, um (12)

Runde 16. 3 FM, , 2 in die nächste FM, 3 FM, 2 in die nächste FM, 2 FM, , 1 FM, 2 in die nächste FM, um (15)

Runde 17. 3 FM, , 11 FM, , 1 FM, um (15)

Runde 18. 2 FM, , 13 FM, um (15)


Runde 19-20. [Festmaschen], um (15)

Runde 21. [4 Festmaschen, 2 in die nächste Festmasche], um (18)

Runde 22. [Festmaschen], um (18)

Fertigstellen, Stopfen, Lasse Faden für das Nähen

Körper

Beginnend mit anthrazit , Wechsel mit weiss , Weiss Anthrazit , Anthrazit Weiss 



Runde 1. 8 Festmaschen in einem magischen Ring (8)




Runde 2. [2 In jede Festmasche], um (16)



Runde 3. [1 Festmasche, 2 in die nächste Festmasche], um (24)



Runde 4. [2 Festmaschen, 2 in die nächste Festmasche], um (32)



Runde 5. [3 Festmaschen, 2 in die nächste Festmasche], um (40)



Runde 6. [4 FM, 2 in die nächste FM] 4x, , [4 FM, 2 in die nächste FM] 2x, , [4 FM, 2 in die nächste FM] 2x, um (48)



Runde 7. [4 FM,  1 FM, 2 in die nächste FM] 2x, [5 FM, 2 in die nächste FM] 2x, , [5 FM, 2 in die nächste FM] 2x, , [5 FM, 2 in die nächste FM] 2x, um (56)



Runde 8. [13 FM, 2 in die nächste FM] 2x, , 13 FM, 2 in die nächste FM, , 13 FM, 2 in die nächste FM, um (60)



Runde 9-10. 30 FM, , 16 FM, , 14 FM, um (60)



Runde 11. 30 FM, , 17 FM, , 13 FM, um (60)



Runde 12. [8 FM, Abnahme] 3x, , 8 FM, Abnahme, 7 FM, , 1 FM, Abnahme, 8 FM, Abnahme, um (54)



Runde 13-14. 27 FM, , 17 FM, , 10 FM, um (54)



Runde 15. 27 FM, , 18 FM, , 9 FM, um (54)

Runde 16. [7 FM, Abnahme] 3x, , [7 FM, Abnahme] 2x, , 7 FM, Abnahme, um (48)



Runde 17-18. 24 FM, , 17 FM, , 7 FM, um (48)



Runde 19. 24 FM, , 18 FM, , 6 FM, um (48)




Runde 20. [6 FM, Abnahme] 3x, , [6 FM, Abnahme] 2x, 2 FM, , 4 FM, Abnahme, um (42)





Runde 21-22. 20 FM, , 19 FM, , 3 FM, um (42)



Runde 23-24. 20 FM, , 20 FM, , 2 FM, um (42)





Runde 25. [5 FM, Abnahme] 3x, , [5 FM, Abnahme] 2x, 5 FM, , Abnahme, um (36)

Runde 26. 19 FM, , 4 FM Bein: 5te FM einstechen 12 FM vom Bein häkeln, Körper: 3 FM auslassen 3 FM, Bein: 7te FM einstechen 12 FM vom Bein häkeln, Körper: 3 FM auslassen, 3 FM, , 1 FM um (54)





Runde 27. 17 FM, , 2 FM, , 35 FM, , 2 FM, um (54)





Runde 28. , 1 FM, , 6 FM, Abnahme, 5 FM, , 2 FM, , Abnahme, [7 FM, Abnahme] 4x, um (48)





Runde 29. 1 FM, , 1 FM, , 10 FM, , 2 FM, , 34 FM, um (48)



Runde 30. 2 FM, , 1 FM, , 8 FM, , 2 FM, , 35 FM, um (48)

Runde 31. 3 FM, , 3 FM, Abnahme, , 2 FM, , 4 FM, Abnahme, [6 FM, Abnahme] 4x, um (42)

Runde 32. 2 FM, , 1 FM, , 4 FM, , 2 FM, , 33 FM, um (42)

Runde 33. 2 FM, , 1 FM, , 5 FM, , 1 FM, , 32 FM, um (42)

Runde 34. 3 FM, , 1 FM, , 4 FM, , 1 FM, , 33 FM, um (42) um (42)

Runde 35. 4 FM, , 1 FM, Abnahme, 2 FM, , 3 FM, Abnahme, [5 FM, Abnahme] 4x, um (36)

Runde 36. [Festmasche], um (36)

Runde 37. [4 FM, Abnahme], um (30)

Runde 38-39. [Festmasche], um (30)

Runde 40. [1 FM, 2 in die nächste FM], um (45)

Fertigstellen, Stopfen, Lasse langen Faden für das Nähen

2x Füße Hinten

Beginnend mit **weiss** 

Runde 1. 6 Festmaschen in einem magischen Ring (6)

Runde 2. [2 In jede Festmasche], um (12)

Runde 3. [3 Festmaschen, 2 in die nächste Festmaschen], um (15)

Runde 4-5. [Festmaschen], um (15)

Runde 6. [3 Festmaschen, Abnahme], um (12)

Fertigstellen, Stopfen, Lasse langen Faden für das Nähen

Schwanz

Beginnend mit **anthrazit** 

Runde 1. 5 FM in einem magischen Ring (5)

Runde 2. [2 In jede Festmasche], um (10)

Runde 3. [1 FM, 2 in die nächste FM], um (15)

Runde 4-6. [Festmaschen], um (15)

Runde 7. [3 Festmaschen, Abnahme], um (12)

Runde 8. wenden, 6 FM, wenden, 6 FM, um (12)

Runde 9. [Festmaschen], um (12)

Runde 10. wenden, 6 FM, wenden, 6 FM, um (12)

Runde 11. [Festmaschen], um (12)

Runde 12. wenden, 6 FM, wenden, 6 FM, um (12)

Runde 13. [Festmaschen], um (12)

Runde 14. wenden, 6 FM, wenden, 6 FM, um (12)

Runde 15. [Festmaschen], um (12)

Runde 16. wenden, 6 FM, wenden, 6 FM, um (12)

Runde 17-20. [Festmaschen], um (12)

-
Stopfen
-


Runde 21-23. [Festmaschen], um (12)

Runde 24. 8 FM, wenden, 6 FM, wenden, 10 FM, um (12)

Runde 25. [Festmaschen], um (12)

Runde 26. 8 FM, wenden, 6 FM, wenden, 10 FM, um (12)

Runde 27. [Festmaschen], um (12)



Runde 28. [3 FM, 2 in die nächste FM], um (15)

Runde 29-30. [Festmaschen], um (15)

-

Stopfen

-

Runde 31-33. [Festmaschen], um (15)

Runde 34-35. 12 FM, wenden, 7 FM, wenden, 10 FM, um (15)

Runde 36. [4 FM, 2 in die nächste FM], um (18)

Runde 37. [Festmaschen], um (18)

Runde 38. [5 FM, 2 in die nächste FM], um (21)

Fertigstellen, Stopfen, Lasse langen Faden für das Nähen, Schwanz nach der 7 Runde ab der 4 befestigen.

Für Flauschigen Effekt mit z.b. Zupfbürste (für Haustiere) Bürsten