




Katze Camel-Weiss Nr.4 Häkeln



(Aktualisiert: 04.12.2024) - (Erstellt am: 03.07.2021)




Kopf

Beginnend mit **weiss** , Wechsel mit **camel** 

Runde 1. , 2 FM, , 3 FM, , 1 FM, in einem Magischen Ring (6)





Runde 2. 2 In jede Festmasche, , [2 In jede Festmasche] 4x, (1, + , 1 in die nächste FM) um (12)



Runde 3. 1 FM, (1, + , 1 in die nächste FM), [1 FM, 2 in die nächste FM] 5x, um (18)



Runde 4. , 2 FM, , 9 FM, , 2 FM, , 5 FM, um (18)



Runde 5. , 2 FM, (1, + , 1 in die nächste FM), [2 FM, 2 in die nächste FM] 2x, 2 FM, , 2 in die nächste FM, 6 FM, um (22)

Runde 6. 3 FM, 2 in die nächste FM, , 3 FM, 2 in die nächste FM, 3 FM, , 2 in die nächste FM, 1 FM, , 2 FM, , 2 in die nächste FM, 6 FM, um (26)



Runde 7. 4 FM, 2 in die nächste FM, 2 FM, , 2 FM, 2 in die nächste FM, 2 FM, , 2 FM, 2 in die nächste FM, 2 FM, , 1 FM, , 1 FM, 2 in die nächste FM, 6 FM, um (30)

Runde 8. 5 FM, 2 in die nächste FM, 2 FM, , 3 FM, 2 in die nächste FM, 5 FM, 2 in die nächste FM, , 5 FM, 2 in die nächste FM, 6 FM, um (34)



Runde 9. 6 FM, , 2 in die nächste FM, [6 FM, 2 in die nächste FM] 2x, 1 FM, , 5 FM, 2 in die nächste FM, 6 FM, um (38)



Runde 10. 7 FM, , 2 in die nächste FM, [7 FM, 2 in die nächste FM] 2x, 2 FM, , 5 FM, 2 in die nächste FM, 6 FM, um (42)



Runde 11-12. 7 FM, , 22 FM, , 13 FM, um (42)

Runde 13. 8 FM, , 21 FM, , 13 FM, um (42)

Augen anbringen zwischen runde 9-10, (nach 11ter und 19ter FM)

Runde 14. 8 FM, , 21 FM, , 13 FM, um (42)

Runde 15. 9 FM, , 19 FM, , 14 FM, um (42)

Runde 16. 10 FM, , 18 FM, , 14 FM, um (42)

Runde 17. 10 FM, , 2 FM, Abnahme, [12 FM, Abnahme] 2x, um (39)

Runde 18. [11 Festmaschen, Abnahme], um (36)

Runde 19. [4 Festmaschen, Abnahme], um (30)

Runde 20. [3 Festmaschen, Abnahme], um (24)

Stopfen

Runde 21. [2 Festmaschen, Abnahme], um (18)

Runde 22. [1 Festmaschen, Abnahme], um (12)

Runde 23. [Abnahme], um (6)

Fertigstellen, Stopfen, lasse Faden zum vernähen

Du brauchst:

- Häkelnadel passend zu Wollstärke
 - Wolle Camel
 - Wolle Weiss
 - Wolle Rosa
 - Stopfwatte
 - Augen (oder Knöpfe)
- Durchmesser = 2 FM breit

* FM = Festmasche

* Augenabstand 8 FM







Linkes Ohr

Beginnend mit **camel** , Wechsel mit **rosa** 

Runde 1. 6 Festmaschen in einem magischen Ring (6)


Runde 2. 2 FM, 2 in die nächste FM, , 2 FM, , 2 FM in die nächste, um (8)

Runde 3. [1 FM, 2 in die nächste FM] 2x, , 1 FM, 2 in die nächste FM, 1 FM, , 2 FM in die nächste, um (12)

Runde 4. 6 FM, , 5 FM, , 1 FM, um (12)


Runde 5. 5 FM, 2 in die nächste FM, , 5 FM, , 2 FM in die nächste, um (14)

Runde 6. 6 FM, 2 in die nächste FM, , 6 FM, , 2 FM in die nächste, um (16)

Runde 7-8. 8 FM, , 7 FM, , 1 FM, um (16)


Reihe 9. 4 Festmaschen, wenden (4)

Reihe 10. Abnahme, 3 FM, , 2 FM, wenden (6)

Reihe 11. Abnahme, , 2 Festmaschen Abnahme, um (4)

Fertigstellen, Lasse langen Faden für das Nähen, (zwischen runde 15-18 vom Kopf anbringen)



Rechtes Ohr Linkes Ohr





Rechtes Ohr



Beginnend mit **camel** , Wechsel mit **rosa** 


Runde 1. 6 Festmaschen in einem magischen Ring (6)



Runde 2. , 2 FM, , 2 FM in die nächste, 2 FM, 2 in die nächste FM, um (8)


Runde 3. , 1 FM, 2 in die nächste FM, 1 FM, , 2 FM in die nächste, [1 FM, 2 in die nächste FM] 2x, um (12)

Runde 4. , 5 FM, , 7 FM, um (12)

Runde 5. , 5 FM, , 2 FM in die nächste, 5 FM, 2 in die nächste FM, um (14)

Runde 6. , 6 FM, , 2 FM in die nächste, 6 FM, 2 in die nächste FM, um (16)

Runde 7-8. , 7 FM, , 9 FM, um (16)

Reihe 9. , 3 Festmaschen, wenden (4)

Reihe 10. Abnahme, 1 FM, , 4 FM, wenden (6)

Reihe 11. Abnahme, 2 Festmaschen, , Abnahme, um (4)

Fertigstellen, Lasse langen Faden für das Nähen, (zwischen runde 15-18 vom Kopf anbringen)

Alternative zur Fimo Katzennase

Nase (kann man auch sticken)

Beginnend mit **rosa** 

Runde 1. Kette 1 +1, Festmaschen Kette zurück (1)

Runde 2. [2 In jede Festmasche], um (2)

Runde 3. [2 In jede Festmasche], um (4)

Fertigstellen, Lasse langen Faden für das Nähen, (zwischen runde 15-18 vom Kopf anbringen)

2x Füße/Beine Vorne

Beginnend mit **weiss** , Wechsel mit **camel** 

Runde 1. 6 Festmaschen in einem magischen Ring (6)

Runde 2. [2 In jede Festmasche], um (12)

Runde 3. [3 Festmaschen, 2 in die nächste Festmasche], um (15)


Runde 4-5. [Festmaschen], um (15)

Runde 6. [3 Festmaschen, Abnahme], um (12)


Runde 7. wenden, 8 FM, wenden, 6 FM, wenden, 4 FM, wenden, 6 FM, um (12)

Runde 8. 4 FM *Nur ins Vordere Maschenglied einstechen*, 8 FM, um (12)

-
Stopfen



Runde 9-10. 6 Festmaschen, , 6 Festmaschen, um (12)

Runde 11-12. , 1 FM, , 4 FM, , 7 FM, um (12)

Runde 13-14. , 2 FM, , 4 FM, , 6 FM, um (12)

Runde 15. , 1 FM, , 5 FM, , 6 FM, um (12)

Runde 16. , 1 FM, , 2 FM, 2 in die nächste FM, 3 FM, , 2 in die nächste FM, 3 FM, 2 in die nächste FM, um (15)

Runde 17. , 9 FM, , 6 FM,

Runde 18-20. , [Festmaschen], um (15)

Runde 21. [4 Festmaschen, 2 in die nächste Festmasche], um (18)

Runde 22. [Festmaschen], um (18)

Fertigstellen, Stopfen, Lasse Faden für das Nähen

Körper

Beginnend mit **weiss** , Wechsel mit **camel** 

Runde 1. 8 Festmaschen in einem magischen Ring (8)



Runde 2. [2 In jede Festmasche], um (16)

Runde 3. [1 Festmasche, 2 in die nächste Festmasche], um (24)



Runde 4. [2 Festmaschen, 2 in die nächste Festmasche], um (32)



Runde 5. [3 Festmaschen, 2 in die nächste Festmasche], um (40)

Runde 6. [4 Festmaschen, 2 in die nächste Festmasche], um (48)



Runde 7. 4 FM, , 1 FM, 2 in die nächste FM, 4 FM, , 1 FM, 2 in die nächste FM, [5 FM, 2 in die nächste FM] 6x, um (56)



Runde 8. 3 FM, , 10 FM, , 2 in die nächste FM, [13 FM, 2 in die nächste FM] 3x, um (60)

Runde 9. 2 FM, , 13 FM, , 45 FM, um (60)



Runde 10. 1 FM, , 15 FM, , 44 FM, um (60)



Runde 11. , 18 FM, , 40 FM, , 2 FM, um (60)

Runde 12. 8 FM, Abnahme] 2x, 1 FM, , 7 FM, Abnahme, [8 FM, Abnahme] 2x, 7 FM, , 1 FM, Abnahme, um (54)



Runde 13. 20 FM, , 32 FM, , 2 FM, um (54)



Runde 14-15. 21 FM, , 31 FM, , 2 FM, um (54)

Runde 16. [7 FM, Abnahme] 2x, 4 FM, , 3 FM, Abnahme, [7 FM, Abnahme] 2x, 6 FM, , 1 FM, Abnahme, um (48)



Runde 17. 20 FM, , 26 FM, , 2 FM, um (48)



Runde 18-19. 21 FM, , 25 FM, , 2 FM, um (48)



Runde 20. [6 FM, Abnahme] 2x, 6 FM, , Abnahme, [6 FM, Abnahme] 2x, 5 FM, , 1 FM, Abnahme, um (42)



Runde 21. 20 FM, , 20 FM, , 2 FM, um (42)



Runde 22-23. 21 FM, , 19 FM, , 2 FM, um (42)



Runde 24. 22 FM, , 18 FM, , 2 FM, um (42)


Runde 25. [5 FM, Abnahme] 3x, 1 FM, , 4 FM, Abnahme, 5 FM, Abnahme, 4 FM, , 1 FM, Abnahme, um (36)

Runde 26. 20 FM, , 3 FM *Bein 2te FM einstechen* 12 FM vom Bein häkeln, *Körper 3 FM auslassen* 3 FM, *Bein 4te FM einstechen* 12 FM vom Bein häkeln, *Körper 3 FM auslassen*, 2 FM, , 2 FM um (54)

Runde 27. 20 FM, , 32 FM, , 2 FM, um (54)

Runde 28. [7 FM, Abnahme] 2x, 2 FM, , 5 FM, Abnahme, [7 FM, Abnahme] 2x, 7 FM, , Abnahme, um (48)



Runde 29. 18 FM, , 29 FM, , 1 FM, um (48)



Runde 30. 18 FM, , 30 FM, um (48)



Runde 31. , [6 FM, Abnahme] 2x, 2 FM, , 4 FM, Abnahme, [6 FM, Abnahme] 3x, um (42)



Runde 32. , 16 FM, , 26 FM, um (42)

Runde 33-34. 1 FM, , 15 FM, , 26 FM, um (42)

Runde 35. 2 FM, , 3 FM, Abnahme, 5 FM, Abnahme, 2 FM, , 3 FM, Abnahme, [5 FM, Abnahme] 3x, um (36)

Runde 36. 2 FM, , 12 FM, , 22 FM, um (36)

Runde 37. 2 FM, , 2 FM, Abnahme, 4 FM, Abnahme, 3 FM, , 1 FM, Abnahme, [4 FM, Abnahme] 3x, um (30)

Runde 38. 2 FM, , 11 FM, , 17 FM, um (30)

Fertigstellen, Stopfen, Lasse langen Faden für das Nähen

2x Füsse Hinten

Beginnend mit **weiss** 

Runde 1. 6 Festmaschen in einem magischen Ring (6)

Runde 2. [2 In jede Festmasche], um (12)

Runde 3. [3 Festmaschen, 2 in die nächste Festmasche], um (15)

Runde 4-5. [Festmaschen], um (15)

Runde 6. [3 Festmaschen, Abnahme], um (12)

Fertigstellen, Stopfen, Lasse langen Faden für das Nähen

Schwanz


Beginnend mit **camel** , Wechsel mit camel-weiss  (= zwei dünnere Wollfäden einer in camel und einer in weiss zusammen drehen)

Runde 1. 5 Festmaschen in einem magischen Ring (5)

Runde 2. [2 In jede Festmasche], um (10)

Runde 3. [1 Festmasche, 2 in die nächste Festmasche], um (15)

Runde 4. [Festmaschen], um (15)

Runde 5-6. , [Festmaschen], um (15)


Runde 7. [3 Festmaschen, Abnahme], um (12)

Runde 8. wenden, 6 Festmaschen, wenden, 6 Festmaschen, um (12)

Runde 9. [Festmaschen], um (12)

Runde 10. wenden, 6 Festmaschen, wenden, 6 Festmaschen, um (12)

Runde 11. [Festmaschen], um (12)

Runde 12. , wenden, 6 Festmaschen, wenden, 6 Festmaschen, um (12)

Runde 13. [Festmaschen], um (12)

Runde 14. wenden, 6 Festmaschen, wenden, 6 Festmaschen, um (12)

Runde 15. [Festmaschen], um (12)

Runde 16. wenden, 6 Festmaschen, wenden, 6 Festmaschen, um (12)

Runde 17-20. [Festmaschen], um (12)

-
Stopfen
-

Runde 21-23. [Festmaschen], um (12)

Runde 24. 8 Festmaschen, wenden, 6 Festmaschen, wenden, 10 Festmaschen, um (12)

Runde 25. [Festmaschen], um (12)

Runde 26. 8 Festmaschen, wenden, 6 Festmaschen, wenden, 10 Festmaschen, um (12)

Runde 27. [Festmaschen], um (12)

Runde 28. [3 Festmaschen, 2 in die nächste Festmaschen], um (15)

Runde 29-30. [Festmaschen], um (15)

-

Stopfen

-

Runde 31-33. [Festmaschen], um (15)

Runde 34-35. 12 Festmaschen, wenden, 7 Festmaschen, wenden, 10 Festmaschen, um (15)

Runde 36. [4 Festmaschen, 2 in die nächste Festmasche], um (18)

Runde 37. [Festmaschen], um (18)

Runde 38. [5 Festmaschen, 2 in die nächste Festmaschen], um (21)

Fertigstellen, Stopfen, Lasse langen Faden für das Nähen

Für Flauschigen Effekt mit z.b. Zupfbürste (für Haustiere) Bürsten

