

# Katze Grau-Weiss Nr.3 Häkeln

(Aktualisiert: 04.12.2024) - (Erstellt am: 03.11.2019)





## Kopf



Beginnend mit **weiss** , Wechsel mit **grau** 



**Runde 1.** 6 Festmaschen in einem magischen Ring (6)



**Runde 2.** [2 In jede Festmasche], um (12)



**Runde 3.** [1 Festmasche, 2 in die nächste Festmasche], um (18)

**Runde 4.** 5 FM , 3 FM, , 10 FM, um (18)

**Runde 5.** [2 FM, 2 in die nächste FM] 2x, , 2 FM, 2 in die nächste FM, , 2 FM, 2 in die nächste, 6 FM, um (22)

**Runde 6.** 3 FM, , 2 in die nächste FM, [3 FM, 2 in die nächste FM] 3x, , 6 FM, um (26)

**Runde 7.** 2 FM, , 2 FM, 2 in die nächste FM, [4 FM, 2 in die nächste FM] 3x, , 6 FM, um (30)

**Runde 8.** 3 FM, , 2 FM, 2 in die nächste FM, [5 FM, 2 in die nächste FM] 3x, , 6 FM, um (34)

**Runde 9.** 2 FM, , 4 FM, 2 in die nächste FM, [6 FM, 2 in die nächste FM] 3x, 1 FM, , 5 FM, um (38)

**Runde 10.** 2 FM, , 5 FM, 2 in die nächste FM, [7 FM, 2 in die nächste FM] 3x, 1 FM, , 5 FM, um (42)

**Runde 11.** 2 FM, , 40 FM, um (42)

**Runde 12-13.** [Festmaschen], um (42)

-  
*Augen anbringen zwischen runde 9-10*

**Runde 14-16.** [Festmaschen], um (42)

**Runde 17.** [12 Festmaschen, Abnahme], um (39)

**Runde 18.** [11 Festmaschen, Abnahme], um (36)

**Runde 19.** [4 Festmaschen, Abnahme], um (30)

**Runde 20.** [3 Festmaschen, Abnahme], um (24)

-  
*Stopfen*

**Runde 21.** [2 Festmaschen, Abnahme], um (18)

**Runde 22.** [1 Festmaschen, Abnahme], um (12)

**Runde 23.** [Abnahme], um (6)


*Fertigstellen, Stopfen, lasse Faden zum vernähen*

## Du brauchst:

- Häkelnadel passend zu Wollstärke
- Wolle Grau
- Wolle Weiss
- Stopfwatte
- Augen (oder Knöpfe)  
Durchmesser = 2 FM breit

\* FM = Festmasche

## 2x Ohren

Beginnend mit **grau** 

**Runde 1.** 6 Festmaschen in einem magischen Ring (6)

**Runde 2.** [2 Festmaschen, 2 in die nächste Festmasche], um (8)

**Runde 3.** [1 Festmaschen, 2 in die nächste Festmasche], um (12)

**Runde 4.** [Festmaschen], um (12)

**Runde 5.** [5 Festmaschen, 2 in die nächste Festmasche], um (14)

\* Augenabstand 8 FM



**Runde 6.** [6 Festmaschen, 2 in die nächste Festmasche], um (16)

**Runde 7-8.** [Festmaschen], um (16)

**Reihe 9.** 4 Festmaschen, wenden (4)

**Reihe 10.** Abnahme, 5 Festmaschen, wenden (6)

**Reihe 11.** Abnahme, 2 Festmaschen Abnahme, um (4)

*Fertigstellen, Lasse langen Faden für das Nähen, (zwischen runde 15-18 vom Kopf anbringen)*

## Alternative zur Fimo Katzennase

**Nase** (kann man auch sticken)

Beginnend mit **rosa** 

**Runde 1.** Kette 1 +1, Festmaschen Kette zurück (1)

**Runde 2.** [2 In jede Festmasche], um (2)

**Runde 3.** [2 In jede Festmasche], um (4)

*Fertigstellen, Lasse langen Faden für das Nähen, (zwischen runde 15-18 vom Kopf anbringen)*

## 2x Füße/Beine Vorne

Beginnend mit **weiss** , Wechsel mit **grau** 

**Runde 1.** 6 Festmaschen in einem magischen Ring (6)

**Runde 2.** [2 In jede Festmasche], um (12)

**Runde 3.** [3 Festmaschen, 2 in die nächste Festmasche], um (15)

**Runde 4-5.** [Festmaschen], um (15)


**Runde 6.** [3 Festmaschen, Abnahme], um (12)

**Runde 7.** wenden, 8 FM, wenden, 6 FM, wenden, 4 FM, wenden, 6 FM, um (12)

**Runde 8.** 4 FM Nur ins Vordere Maschenglied einstechen, 8 FM, um (12)

-  
Stopfen

**Runde 9-11.** [Festmaschen], um (12)

**Runde 12.** 6 Festmaschen, , 6 Festmaschen, um (12)

**Runde 13-15.** [Festmaschen], um (12)

**Runde 16.** [3 FM, 2 in die nächste FM], um (15)

**Runde 17-20.** [Festmaschen], um (15)

**Runde 21.** [4 Festmaschen, 2 in die nächste Festmaschen], um (18)

**Runde 22.** [Festmaschen], um (18)

Fertigstellen, Stopfen, Lasse Faden für das Nähen

## Körper

Beginnend mit **grau** , Wechsel mit **weiss** 

**Runde 1.** 8 Festmaschen in einem magischen Ring (8)

**Runde 2.** [2 In jede Festmasche], um (16)

**Runde 3.** [1 Festmasche, 2 in die nächste Festmasche], um (24)

**Runde 4.** [2 Festmaschen, 2 in die nächste Festmasche], um (32)

**Runde 5.** [3 Festmaschen, 2 in die nächste Festmasche], um (40)

**Runde 6.** [4 Festmaschen, 2 in die nächste Festmasche], um (48)

**Runde 7.** [5 Festmaschen, 2 in die nächste Festmasche], um (56)

**Runde 8.** [13 Festmaschen, 2 in die nächste Festmasche], um (60)

**Runde 9-11.** [Festmaschen], um (60)

**Runde 12.** [8 Festmaschen, Abnahme], um (54)

**Runde 13-15.** [Festmaschen], um (54)



**Runde 16.** [7 Festmaschen, Abnahme], um (48)



**Runde 17-19.** [Festmaschen], um (48)



**Runde 20.** [6 FM, Abnahme] 4x, , 6 FM, , Abnahme, 6 FM, Abnahme, um (42)

**Runde 21-22.** 28 FM, , 7 FM, , 7 FM, um (42)



**Runde 23-24.** 28 FM, , 8 FM, , 6 FM, um (42)


**Runde 25.** [5 FM, Abnahme] 4x, , 5 FM, Abnahme, 2 FM, , 3 FM, Abnahme, um (36)

**Runde 26.** 24 FM, *Bein 2te FM einstechen* 8 FM , 4 FM vom Bein häkeln, *Körper 3 FM auslassen* 3 FM, *Bein 4te FM einstechen* 4 FM , 8 FM vom Bein häkeln, *Körper 3 FM auslassen*, 3 FM, um (54)

**Runde 27.** 29 FM, , 18 FM, , 7 FM, um (54)



**Runde 28.** [7 FM, Abnahme] 3x, , [7 FM, Abnahme] 2x, 5 FM, , 2 FM, Abnahme, um (48)



**Runde 29.** 22 FM, , 25 FM, , 1 FM, um (48)





**Runde 30.** 21 FM, , 27 FM, um (48)



**Runde 31.** , [6 FM, Abnahme] 2x, 4 FM, , 2 FM, [6 FM, Abnahme] 3x, um (42)



**Runde 32-33.** 1 FM, , 17 FM, , 24 FM, um (42)

**Runde 34.** 6 FM, , 12 FM, , 24 FM, um (42)

**Runde 35.** 5 FM, , Abnahme, 5 FM, Abnahme, 4 FM, , 1 FM, Abnahme, [5 FM, Abnahme] 3x, um (36)

**Runde 36.** 2 FM, , 6 FM, , 1 FM, , 7 FM, , 20 FM, um (36)

**Runde 37.** 2 FM, , 2 FM, Abnahme, 4 FM, Abnahme, 4 FM, , Abnahme, [4 FM, Abnahme] 3x, um (30)

**Runde 38.** 2 FM, , 13 FM, , 15 FM, um (30)

*Fertigstellen, Stopfen, Lasse langen Faden für das Nähen*

## 2x Füße Hinten (Man könnte auch 4x Füße/Beine Vorne machen)

*Beginnend mit weiss*

**Runde 1.** 6 Festmaschen in einem magischen Ring (6)

**Runde 2.** [2 In jede Festmasche], um (12)

**Runde 3.** [3 Festmaschen, 2 in die nächste Festmasche], um (15)

**Runde 4-5.** [Festmaschen], um (15)

**Runde 6.** [3 Festmaschen, Abnahme], um (12)

*Fertigstellen, Stopfen, Lasse langen Faden für das Nähen*

## Schwanz

*Beginnend mit grau* 

**Runde 1.** 5 Festmaschen in einem magischen Ring (5)

**Runde 2.** [2 In jede Festmasche], um (10)

**Runde 3.** [1 Festmasche, 2 in die nächste Festmasche], um (15)

**Runde 4-6.** [Festmaschen], um (15)

**Runde 7.** [3 Festmaschen, Abnahme], um (12)

**Runde 8.** wenden, 6 Festmaschen, wenden, 6 Festmaschen, um (12)

**Runde 9.** [Festmaschen], um (12)

**Runde 10.** wenden, 6 Festmaschen, wenden, 6 Festmaschen, um (12)

**Runde 11.** [Festmaschen], um (12)

**Runde 12.** wenden, 6 Festmaschen, wenden, 6 Festmaschen, um (12)

**Runde 13.** [Festmaschen], um (12)

**Runde 14.** wenden, 6 Festmaschen, wenden, 6 Festmaschen, um (12)

**Runde 15.** [Festmaschen], um (12)

**Runde 16.** wenden, 6 Festmaschen, wenden, 6 Festmaschen, um (12)

**Runde 17-20.** [Festmaschen], um (12)

-  
*Stopfen*

**Runde 21-23.** [Festmaschen], um (12)

**Runde 24.** 8 Festmaschen, wenden, 6 Festmaschen, wenden, 10 Festmaschen, um (12)

**Runde 25.** [Festmaschen], um (12)

**Runde 26.** 8 Festmaschen, wenden, 6 Festmaschen, wenden, 10 Festmaschen, um (12)

**Runde 27.** [Festmaschen], um (12)

**Runde 28.** [3 Festmaschen, 2 in die nächste Festmaschen], um (15)

**Runde 29-30.** [Festmaschen], um (15)

-  
*Stopfen*

**Runde 31-33.** [Festmaschen], um (15)

**Runde 34-35.** 12 Festmaschen, wenden, 7 Festmaschen, wenden, 10 Festmaschen, um (15)

**Runde 36.** [4 Festmaschen, 2 in die nächste Festmaschen], um (18)

**Runde 37.** [Festmaschen], um (18)

**Runde 38.** [5 Festmaschen, 2 in die nächste Festmaschen], um (21)

*Fertigstellen, Stopfen, Lasse langen Faden für das Nähen*

**Für Flauschigen Effekt mit z.B. Zupfbürste (für Haustiere) Bürsten**

