





Schäferhund Häkeln Variante 3

(Aktualisiert: 03.12.2024) - (Erstellt am: 18.11.2019)



Kopf

Beginnend mit **schwarz** , Wechsel mit **choco** , **dunkelbraun** , **camel** 

Runde 1. 6 Festmaschen in einem magischen Ring (6)



Runde 2. [2 In jede Festmasche], um (12)



Runde 3. [1 Festmasche, 2 in die nächste Festmasche], um (18)



Runde 4. Nur ins hintere Maschenglied einstecken: [Festmaschen], um (18)



Runde 5. [Festmaschen], um (18)


Runde 6. [5 FM, 2 in die nächste FM], 2x, 6 FM, um (20)

Runde 7. 2 FM, , 6 FM, , 12 FM, um (20)





Runde 8. 2 FM, , 7 FM, , 11 FM, um (20)

Runde 9. 2 FM, , 4 FM, 2 in die nächste FM, 2 FM, , 4 FM, 2 in die nächste FM, 6 FM, um (22)









Runde 10. 2 FM, , 1 FM, , 6 FM, , 1 FM, , 12 FM, um (22)











Runde 11. 2 FM, , 1 FM, , 6 FM, , 2 FM, , 11 FM, um (22)


Nase anbringen zwischen runde 3-4 (zwischen 4-5 FM)





Runde 12. , 2 FM, , 1 FM, (1, , + 1, in die nächste FM, 1 FM, , 2 FM, 2 in die nächste FM, 1 FM, , 2 FM, , 2 in die nächste FM, , 3 FM, 2 in die nächste FM, 6 FM, um (26)





Runde 13. 3 FM, , 1 FM, , 2 in die nächste FM, 2 FM, , 1 FM, , 1 FM, (1, , + 1, in die nächste FM), , 4 FM, , 1 FM, (1, , + 1, in die nächste FM), 4 FM, 2 in die nächste FM, 6 FM, um (30)









Runde 14. 4 FM, , 1 FM, , 2 in die nächste FM, 2 FM, , 1 FM, , 2 FM, (1, , + 1, in die nächste FM), , 4 FM, , 1 FM, , 2 in die nächste FM, 5 FM, 2 in die nächste FM, 6 FM, um (34)

Runde 15. 2 FM, , 1 FM, , 2 FM, , 1 FM, , 2 in die nächste FM, 4 FM, , 1 FM, , 1 FM, 2 in die nächste FM, 4 FM, , 1 FM, , 1 FM, 2 in die nächste FM, , 1 FM, , 5 FM, 2 in die nächste FM, 6 FM, um (38)

Runde 16. 5 FM, , 1 FM, , 1 FM, 2 in die nächste FM, 4 FM, , 3 FM, , 2 in die nächste FM, 5 FM, , 1 FM, , 1 FM, 2 in die nächste FM, 7 FM, 2 in die nächste FM, 6 FM, um (42)

Runde 17. 6 FM, , 6 FM, , 6 FM, , 6 FM, , 18 FM, um (42)

Runde 18. 8 FM, , 3 FM, , 8 FM, , 3 FM, , 20 FM, um (42)

Runde 19. 4 FM, , 3 FM, , 6 FM, , 2 FM, , 1 FM, , 2 FM, , 6 FM, , 3 FM, , 15 FM, um (42)

Augen anbringen zwischen runde 12-13


Runde 20. 5 FM, , 2 FM, , 6 FM, , 2 FM, , 1 FM, , 2 FM,


Du brauchst:





- Häkelnadel passend zu Wollstärke
- Wolle Schwarz
- Wolle Camel
- Wolle Rosa
- Wolle Choco
- Wolle Dunkelbraun
- Wolle + Wunschfarbe (Halsband)
- Stopfwatte
- Augen (oder Knöpfe) Durchmesser = 2 FM breit
- Hundenase = ca 2 1/2 - 3 FM breit

* FM = Festmasche

* Augenabstand ca 8-9 FM










 , 6 FM,  , 2 FM,  , 16 FM, um (42)

Runde 21. 6 FM,  , 6 FM,  , 7 FM,  , 7 FM,  , 16 FM, um (42)

Runde 22. [Festmaschen], um (42)

Runde 23. [12 FM, Abnahme] 2x, 1 FM,  , 3 FM,  , 3 FM,  , 4 FM,  , 1 FM, Abnahme, um (39)

Runde 24. 1 FM,  , 3 FM,  , 7 FM, Abnahme, 2 FM,  , 2 FM,  , 7 FM, Abnahme, 1 FM,  , 2 FM,  , 3 FM,  , 5 FM, Abnahme, um (36)

Runde 25.  , 3 FM,  , 1 FM, Abnahme,  , 4 FM, Abnahme, 2 FM,  , 2 FM,  , Abnahme, 4 FM, Abnahme, 1 FM,  , 2 FM,  , 1 FM, Abnahme, 1 FM,  , 3 FM, Abnahme, um (30)

Runde 26.  , 3 FM,  , Abnahme, 1 FM,  , 2 FM, Abnahme, 2 FM,  , 1 FM, Abnahme,  , 3 FM, Abnahme, 1 FM,  , 2 FM,  , Abnahme, 2 FM,  , 1 FM, Abnahme, um (24)

Stopfen

Runde 27.  , 2 FM, Abnahme,  , 2 FM, Abnahme,  , 2 FM,  , Abnahme, 1 FM,  , 1 FM, Abnahme,  , 2 FM,  , Abnahme, 1 FM,  , 1 FM, Abnahme, um (18)

Runde 28. [1 Festmasche, Abnahme], um (12)

Runde 29. [Abnahme], um (6)

Fertigstellen, Stopfen, lasse Faden zum vernähen

Rechtes Ohren



Beginnend mit **dunkelbraun**  , Wechsel mit **rosa** 



Runde 1. 6 FM in einem magischen Ring (6)



Runde 2. [2 FM, 2 in die nächste FM], um (8)



Runde 3.  , 1 FM, (1,  , + 1, in die nächste FM), [1 FM, 2 in die nächste FM] 3x, um (12)



Runde 4.  , 3 FM,  , 9 FM, um (12)

Runde 5.  , 4 FM,  , 1 FM, 2 in die nächste FM, 5 FM, 2 in die nächste FM, um (14)


Runde 6.  , 4 FM,  , 10 FM, um (14)

Runde 7.  , 5 FM,  , 1 FM, 2 in die nächste FM, 6 FM, 2 in die nächste FM, um (16)

Runde 8.  , 5 FM,  , 11 FM, um (16)

Runde 9.  , 6 FM,  , 1 FM, 2 in die nächste FM, 7 FM, 2 in die nächste FM, um (18)

Reihe 10. 1 FM,  , 3 FM, wenden (18)

Reihe 11.  , Abnahme, 5 FM, wenden (6)

Reihe 12. Abnahme, 2 FM Abnahme, um (4)

Fertigstellen, Lasse langen Faden für das Nähen, (zwischen runde 17-19 vom Kopf anbringen)

Linkes Ohren



Beginnend mit **dunkelbraun**  , Wechsel mit **rosa** 



Runde 1. 6 FM in einem magischen Ring (6)



Runde 2. [2 FM, 2 in die nächste FM], um (8)


Runde 3. [1 FM, 2 in die nächste FM] 3x,  , 1 FM, (1,  , + 1, in die nächste FM), um (12)



Runde 4. 9 FM,  , 3 FM, um (12)


Runde 5.  , 5 FM, 2 in die nächste FM, 3,  , 2 FM, 2 in die nächste FM, um (14)



Runde 6.  , 10 FM,  , 4 FM, um (14)


Runde 7.  , 6 FM, 2 in die nächste FM, 3,  , 3 FM, 2 in die nächste FM, um (16)

Runde 8.  , 11 FM,  , 5 FM, um (16)

Runde 9.  , 7 FM, 2 in die nächste FM, 3,  , 4 FM, 2 in die nächste FM, um (18)

Reihe 10.  , 4 FM, wenden (18)

Reihe 11.  , Abnahme, 3 FM,  , 2 FM, wenden (6)

Reihe 12.  , Abnahme, 2 FM Abnahme, um (4)

Fertigstellen, Lasse langen Faden für das Nähen, (zwischen runde 17-19 vom Kopf anbringen)

2 x Füße/Beine Vorne

Beginnend mit **camel** 

Runde 1. 6 Festmaschen in einem magischen Ring (6)

Runde 2. [2 In jede Festmasche], um (12)

Runde 3. [3 Festmaschen, 2 in die nächste Festmasche], um (15)

Runde 4-5. [Festmaschen], um (15)

Runde 6. [3 Festmaschen, Abnahme], um (12)

Runde 7. wenden, 8 FM, wenden, 7 FM, wenden, 6 FM, wenden, 5 FM, wenden, 4 FM, wenden, 6 FM, um (12)

Runde 8. 4 FM Nur ins Vordere Maschenglied einstechen, 8 FM, um (12)

Stopfen

Runde 9-15. [Festmaschen], um (12)

Runde 16. [3 FM, 2 in die nächste FM], um (15)

Runde 17-20. [Festmaschen], um (15)

Runde 21. [4 Festmaschen, 2 in die nächste Festmasche], um (18)


Runde 22. [Festmaschen], um (18)

Fertigstellen, Stopfen, Lasse Faden für das Nähen

* Pfoten kan man mit Acrylfarben (Bastelfarben) gestalten



Körper

Beginnend mit **camel** , Wechsel mit schwarz , choco , dunkelbraun 




Runde 1. 6 Festmaschen in einem magischen Ring (6)



Runde 2. [2 In jede Festmasche], um (12)



Runde 3. [1 Festmasche, 2 in die nächste Festmasche], um (18)



Runde 4. [2 Festmaschen, 2 in die nächste Festmasche], um (24)



Runde 5. [3 Festmaschen, 2 in die nächste Festmasche], um (30)



Runde 6. , 4 FM, , 2 in die nächste FM, [4 FM, 2 in die nächste FM] 4x, 3 FM, , 1 FM, 2 in die nächste FM, um (36)

Runde 7. 5 FM, 2 in die nächste FM, 1 FM, , 4 FM, 2 in die nächste FM, [5 FM, 2 in die nächste FM] 3x, 3 FM, , 2 FM, 2 in die nächste FM, um (42)



Runde 8. 11 FM, , 25 FM, , 6 FM, um (42)



Runde 9. 11 FM, , 26 FM, , 5 FM, um (42)



Runde 10. 11 FM, , 27 FM, , 4 FM, um (42)







Runde 11. 11 FM, , 2 FM, 2 in die nächste, 13 FM, 2 in die nächste, 11 FM, , 2 FM, 2 in die nächste, um (45)







Runde 12-13. 12 FM, , 31 FM, , 3 FM, um (45)



Runde 14. 12 FM, , 30 FM, , 3 FM, um (45)



Runde 15. 13 FM, , 1 FM, 2 in die nächste, 14 FM, 2 in die nächste, 12 FM, , 2 FM, 2 in die nächste, um (48)



Runde 16. 14 FM, , 31 FM, , 3 FM, um (48)



Runde 17. 15 FM, , 5 FM, , 3 FM, , 14 FM, , 3 FM, , 5 FM, , 3 FM, um (48)

Runde 18. 16 FM, , 4 FM, , 4 FM, , 13 FM, , 4 FM, , 3 FM, , 4 FM, um (48)






















































Runde 19. [6 FM, Abnahme] 3x, 1 FM, , 5 FM, Abnahme, 5 FM, , 1 FM, Abnahme, 6 FM, Abnahme, um (42)

Runde 20. 23 FM, , 10 FM, , 9 FM, um (42)

Runde 21. 23 FM, , 11 FM, , 8 FM, um (42)

Runde 22. 22 FM, , 13 FM, , 7 FM, um (42)

Runde 23. 22 FM, , 20 FM, um (42)

- Runde 24.** 2 FM, , 3 FM, Abnahme, 5 FM, Abnahme, , [5 FM, Abnahme] 4x, um (36)
- Runde 25.** 3 FM, , 8 FM, , 10 FM, *Bein 2te FM einstechen* 12 FM vom Bein häkeln, *Körper 3 FM auslassen* 3 FM, *Bein 4te FM einstechen* 12 FM vom Bein häkeln, *Körper 3 FM auslassen* 6 FM, um (54)
- Runde 26.** 3 FM, , 9 FM, , 42 FM, um (54)
- Runde 27.** 3 FM, , 4 FM, Abnahme, 3 FM, , 4 FM, Abnahme, [7 FM, Abnahme] 4x, um (48)
- Runde 18-29.** 3 FM, , 8 FM, , 37 FM, um (48)
- Runde 30.** 3 FM, , 3 FM, Abnahme, 3 FM, , 3 FM, Abnahme, [6 FM, Abnahme] 4x, um (42)
- Runde 31-32.** 2 FM, , 10 FM, , 30 FM, um (42)
- Runde 33.** 1 FM, , 1 FM, , 1 FM, , 9 FM, , 1 FM, , 1 FM, , 28 FM, um (42)
- Runde 34.** 1 FM, , 1 FM, , 1 FM, , 2 FM, Abnahme, 4 FM, , 1 FM, , Abnahme, , [5 FM, Abnahme] 4x, um (36)
- Runde 35.** , 1 FM, , 1 FM, , 10 FM, , 1 FM, , 1 FM, , 22 FM, um (36)
- Runde 36.** , 1 FM, , 1 FM, , 2 FM, Abnahme, 4 FM, Abnahme, , 1 FM, , 1 FM, , 2 FM, Abnahme, [4 FM, Abnahme] 3x, um (30)
- Runde 37.** , 1 FM, , 1 FM, , 10 FM, , 1 FM, , 1 FM, , 16 FM, um (30)
- Reihe 38.** , 1 FM, , 1 FM, , 10 FM, , 1 FM, , 1 FM, wenden (14)
- Reihe 39.** Abnahme, , 1 FM, , 8 FM, , 1 FM, , Abnahme, wenden (12)
- Fertigstellen, Stopfen, Lasse langen Faden für das Nähen*

Halsband

Beginnend mit **wunschfarbe** 

- Runde 1.** Kette 33 + 1, 33 FM Kette zurück (33)
Fertigstellen, Lasse Faden für das Nähen

2x Füße Hinten

Beginnend mit **camel** 

- Runde 1.** 6 Festmaschen in einem magischen Ring (6)
- Runde 2.** [2 In jede Festmasche], um (12)
- Runde 3.** [3 Festmaschen, 2 in die nächste Festmasche], um (15)
- Runde 4-5.** [Festmaschen], um (15)
- Runde 6.** [3 Festmaschen, Abnahme], um (12)
- Runde 7-10.** [Festmaschen], um (12)
- Runde 11.** wenden, 8 FM, wenden, 7 FM, wenden, 6 FM, wenden, 5 FM, wenden, 4 FM, wenden, 6 FM, um (12)
- Runde 12.** 4 FM *nur ins Vordere Maschenglied einstechen*, 8 FM, um (12)
- Runde 13.** [3 Festmaschen, 2 in die nächste Festmasche], um (15)
- Runde 14.** [4 Festmaschen, 2 in die nächste Festmasche], um (18)
- Runde 15.** [5 Festmaschen, 2 in die nächste Festmasche], um (21)
- Runde 16.** [6 Festmaschen, 2 in die nächste Festmasche], um (24)
- Runde 17-18.** [Festmaschen], um (24)
- Runde 19.** [6 Festmaschen, Abnahme], um (21)
- Runde 20.** [5 Festmaschen, Abnahme], um (18)
- Runde 21.** [4 Festmaschen, Abnahme], um (15)
- Runde 22.** [3 Festmaschen, Abnahme], um (12)
- Runde 23.** [2 Festmaschen, Abnahme], um (9)
- Runde 24.** [1 Festmaschen, Abnahme], um (6)
- Fertigstellen, Stopfen, Lasse langen Faden für das Nähen*

Schwanz

Beginnend mit **schwarz** , Wechsel mit **camel** 


Runde 1. 6 Festmaschen in einem magischen Ring (6)

Runde 2. [Festmasche], um (6)



Runde 3. , 2 FM, , 2 in die nächste FM, 2 FM, 2 in die nächste FM, um (8)

Runde 4. , 8 FM, um (8)



Runde 5. 3 FM, 2 in die nächste FM, 1 FM, , 1 FM, , 1 FM, 2 in die nächste FM, , um (10)

Runde 6. 6 FM, , 2 FM, , 2 FM, um (10)

Runde 7. 4 FM, 2 in die nächste FM, 1 FM, , 3 FM, , 2 in die nächste FM, um (12)

Runde 8. 7 FM, , 3 FM, , 2 FM, um (12)

Runde 9. 5 FM, 2 in die nächste FM, 1 FM, , 4 FM, , 2 in die nächste FM, um (14)



Runde 10. 8 FM, , 4 FM, , 2 FM, um (14)





-



Stopfen


-

Runde 11. 6 FM, 2 in die nächste FM, 1 FM, , 5 FM, , 2 in die nächste FM, um (16)

Runde 12. 9 FM, , 5 FM, , 2 FM, um (16)

Runde 13. 9 FM, , 4 FM, wenden, 4 FM, , 2 FM, wenden, 2 FM, , 6 FM, , 1 FM, um (16)

Runde 14. 9 FM, , 6 FM, , 1 FM um (16)

Runde 15-16. 9 FM, , 7 FM, um (16)





Runde 17-18. 1 FM, , 9 FM, um , 6 FM, um (16)



Runde 19-20. 2 FM, , 9 FM, um , 5 FM, um (16)

-

Stopfen

-



Runde 21. 3 FM, , 9 FM, , 3 FM, wenden, 3 FM, , 3 FM, wenden, 3 FM, , 3 FM, um (16)

Runde 22. 3 FM, , 9 FM, , 4 FM, um (16)

Runde 23-25. 4 FM, , 9 FM, , 3 FM, um (16)

Runde 26-27. 5 FM, , 9 FM, , 2 FM, um (16)

Runde 28. 6 FM , 1 FM, 2 in die nächste FM, 7 FM, , 2 in die nächste FM, um (18)

Reihe 29. 6 FM, , 10 FM, , 2 FM, um (18)

Fertigstellen, Stopfen, Lasse langen Faden für das Nähen

Für Flauschigen Effekt mit z.b. Zupfbürste (für Haustiere) Bürsten

