

Schäferhund Häkeln Variante 9

(Aktualisiert: 02.12.2024) - (Erstellt am: 12.01.2023)



Kopf

Beginnend mit **weiss**

- Runde 1.** 6 Festmaschen in einem magischen Ring (6)
- Runde 2.** [2 In jede Festmasche], um (12)
- Runde 3.** [1 FM, 2 in die nächste FM], um (18)
- Runde 4.** *Nur ins hintere Maschenglied einstecken:* [FM], um (18)
- Runde 5.** [Festmaschen], um (18)
- Runde 6.** [5 FM, 2 in die nächste FM] 2x, 6 FM, um (20)
- Runde 7-8.** [Festmaschen], um (20)
- Runde 9.** [6 FM, 2 in die nächste FM] 2x, 6 FM, um (22)
- Runde 10-11.** [Festmaschen], um (22)

-
Nase anbringen zwischen runde 2-3 (nach 5.ter FM)

- Runde 12.** 1 FM, 2 in die nächste FM, [3 FM, 2 in die nächste FM] 3x, 8 FM, um (26)
- Runde 13.** 2 FM, 2 in die nächste FM, [4 FM, 2 in die nächste FM] 3x, 8 FM, um (30)
- Runde 14.** 3 FM, 2 in die nächste FM, [5 FM, 2 in die nächste FM] 3x, 8 FM, um (34)
- Runde 15.** 4 FM, 2 in die nächste FM, [6 FM, 2 in die nächste FM] 3x, 8 FM, um (38)
- Runde 16.** 5 FM, 2 in die nächste FM, [7 FM, 2 in die nächste FM] 3x, 8 FM, um (42)
- Runde 17-19.** [Festmaschen], um (42)

-
Augen anbringen zwischen runde 12-13, (nach 7ter und 17ter FM)

- Runde 20-22.** [Festmaschen] (42)
- Runde 23.** [12 Festmaschen, Abnahme], um (39)
- Runde 24.** [11 Festmaschen, Abnahme], um (36)
- Runde 25.** [4 Festmaschen, Abnahme], um (30)
- Runde 26.** [3 Festmaschen, Abnahme], um (24)

-
Stopfen

- Runde 27.** [2 Festmaschen, Abnahme], um (18)
- Runde 28.** [1 Festmasche, Abnahme], um (12)
- Runde 29.** [Abnahme], um (6)

Fertigstellen, Stopfen, lasse Faden zum vernähen

Rechtes Ohren

Beginnend mit **weiss** , Wechsel mit **altrosa**

- Runde 1.** 6 FM in einem magischen Ring (6)
- Runde 2.** [2 FM, 2 in die nächste FM], um (8)

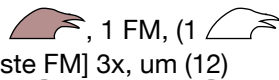















Du brauchst:

- Häkelnadel passend zu Wollstärke
- Wolle Weiss
- Wolle Altrosa
- Wolle Wunschfarbe (Halsband)
- Stopfwatte
- Augen (oder Knöpfe) Durchmesser = 2 FM breit
- Hundennase = ca 2-3 FM breit

* FM = Festmasche

* Augenabstand ca 10 FM



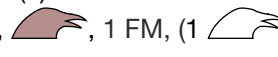
















- Runde 3.** , 1 FM, (1 , +1 in die nächste FM), [1 FM, 2 in die nächste FM] 3x, um (12)
- Runde 4.** , 3 FM, , 9 FM, um (12)
- Runde 5.** , 4 FM, , 1 FM, 2 in die nächste FM, 5 FM, 2 in die nächste FM, um (14)
- Runde 6.** , 4 FM, , 10 FM, um (14)
- Runde 7.** , 5 FM, , 1 FM, 2 in die nächste FM, 6 FM, 2 in die nächste FM, um (16)
- Runde 8.** , 5 FM, , 11 FM, um (16)
- Runde 9.** , 4 FM, , 3 FM, 2 in die nächste FM, 7 FM, 2 in die nächste FM, um (18)
- Reihe 10.** 1 FM, , 3 FM, wenden (4)
- Reihe 11.** , Abnahme, 7 FM, wenden (8)
- Reihe 12.** Abnahme, 4 FM Abnahme, um (6)

Fertigstellen, Lasse langen Faden für das Nähen, (zwischen runde 19-21 vom Kopf anbringen)



Linkes Ohren

Beginnend mit **weiss** , Wechsel mit **altrosa** 

- Runde 1.** 6 FM in einem magischen Ring (6)
- Runde 2.** [2 FM, 2 in die nächste FM], um (8)
- Runde 3.** [1 FM, 2 in die nächste FM] 3x, , 1 FM, (1 , +1 in die nächste FM, um (12)
- Runde 4.** 9 FM, , 3 FM, um (12)
- Runde 5.** , 5 FM, 2 in die nächste FM, 3, , 2 FM, 2 in die nächste FM, um (14)
- Runde 6.** , 10 FM, , 4 FM, um (14)
- Runde 7.** , 6 FM, 2 in die nächste FM, 3, , 3 FM, 2 in die nächste FM, um (16)
- Runde 8.** , 11 FM, , 5 FM, um (16)
- Runde 9.** , 7 FM, 2 in die nächste FM, 5 FM, , 2 FM, 2 in die nächste FM, um (18)
- Reihe 10.** , 6 FM, wenden (6)
- Reihe 11.** , 7 FM, , Abnahme, wenden (8)
- Reihe 12.** , Abnahme, 4 FM, Abnahme, um (6)

Fertigstellen, Lasse langen Faden für das Nähen, (zwischen runde 19-21 vom Kopf anbringen)

Fuss/Bein Vorne

Beginnend mit **weiss** 

- Runde 1.** 6 Festmaschen in einem magischen Ring (6)
- Runde 2.** [2 In jede Festmasche], um (12)
- Runde 3.** [1 FM, 2 in die nächste FM], um (15)
- Runde 4-5.** [Festmaschen], um (15)
- Runde 6.** [3 Festmaschen, Abnahme], um (12)
- Runde 7.** wenden, 4 FM, wenden, 3 FM, Abnahme, 1 FM, wenden, 4 FM, Abnahme, 1 FM, wenden, 4 FM, um (12)
- Runde 8.** 2 FM, 4FM Nur ins Vordere Maschenglied einstechen, 8 FM, um (10)

Stopfen

- Runde 9-10.** [Festmaschen], um (10)
- Runde 11.** [1 FM, 2 in die nächste FM] um (12)
- Runde 12-15.** [Festmaschen], um (12)
- Runde 16.** [3 FM, 2 in die nächste FM], um (15)
- Runde 17-20.** [Festmaschen], um (15)

* Pfoten kann man mit Acrylfarben (Bastelfarben) gestalten



Runde 21. [4 FM, 2 in die nächste FM], um (18)

Runde 22. [Festmaschen], um (18)

Fertigstellen, Stopfen, Lasse Faden für das Nähen

Körper

Beginnend mit **weiss** 

Runde 1. 6 Festmaschen in einem magischen Ring (6)

Runde 2. [2 In jede Festmasche], um (12)

Runde 3. [1 Festmasche, 2 in die nächste Festmasche], um (18)

Runde 4. [2 Festmaschen, 2 in die nächste Festmasche], um (24)

Runde 5. [3 Festmaschen, 2 in die nächste Festmasche], um (30)

Runde 6. [4 FM, 2 in die nächste FM], um (36)

Runde 7. [5 FM, 2 in die nächste FM], um (42)

Runde 8-23. [Festmasche], um (42)

Runde 24. 15 FM, [2FM, Abnahme] 6x, 3 FM, um (36)

Runde 25. 21 FM, *Bein 5te FM einstechen* 12 FM vom Bein häkeln, *Körper 3 FM auslassen*, 4 FM, *Bein 7te FM einstechen*, 12 FM vom Bein häkeln, *Körper 3 FM auslassen*, 5 FM, um (54)

Runde 26. [Festmaschen], um (54)

Runde 27. [7 FM, Abnahme] um (48)

Runde 28-29. [Festmaschen], um (48)

Runde 30. [6 Festmaschen, Abnahme], um (42)

Runde 31-33. [Festmaschen], um (42)

Runde 34. [5 Festmaschen, Abnahme], um (36)

Runde 35. [Festmaschen], um (36)

Runde 36. [4 Festmaschen, Abnahme], um (30)

Runde 37. [3 Festmaschen, Abnahme], um (24)

Runde 38-41. [Festmaschen], um (24)

Runde 42. [1 Festmasche, 2 in die nächste Festmasche], (36)

Runde 43. [Festmaschen] 20x , Rest belassen, um (20)

Fertigstellen, Stopfen, Lasse langen Faden für das Nähen

Halsband

Beginnend mit **wunschfarbe** 

Runde 1. Kette 33 + 1, 33 FM Kette zurück (33)

Fertigstellen, Lasse Faden für das Nähen

Fuss Hinten

Beginnend mit **weiss** 

Runde 1. 6 Festmaschen in einem magischen Ring (6)

Runde 2. [2 In jede Festmasche], um (12)

Runde 3. [3 FM, 2 in die nächste FM], um (15)

Runde 4-5. [Festmaschen], um (15)

Runde 6. [3 Festmaschen, Abnahme], um (12)

Runde 7. [4 Festmaschen, Abnahme], um (10)

Runde 8. [Festmaschen], um (10)

Runde 9. [4 FM, 2 in die nächste FM], um (12)

Runde 10. [Festmaschen], um (12)

- Runde 11.** wenden, 6 FM, wenden, 4 FM, wenden, 2 FM, wenden, 4 FM, um (12)
- Runde 12.** (6 FM nur ins Vordere Maschenglied einstecken), 6 FM, um (12)
- Runde 13.** 2 in die erste FM, [1 FM, 2 in die nächste FM] 2x, 7 FM, um (15)
- Runde 14.** 1 FM, 2 in die nächste FM, [2 FM, 2 in die nächste FM] 2x, 7 FM, um (18)
- Runde 15.** 2 FM, 2 in die nächste FM, [3 FM, 2 in die nächste FM] 2x, 7 FM, um (21)
- Runde 16.** 3 FM, 2 in die nächste FM, [4 FM, 2 in die nächste FM] 2x, 7 FM, um (24)
- Runde 17-18.** [Festmaschen], um (24)
- Runde 19.** [6 FM, Abnahme], um (21)
- Runde 20.** [5 FM, Abnahme], um (18)
- Runde 21.** [4 FM, Abnahme], um (15)
- Runde 22.** [3 FM, Abnahme], um (12)
- Runde 23.** [Abnahme], um (6)

Fertigstellen, Stopfen, Lasse langen Faden für das Nähen

Schwanz/Rute

Beginnend mit **weiss** 

- Runde 1.** 6 FM in einem magischen Ring (6)
- Runde 2.** [Festmasche], um (6)
- Runde 3.** [2 FM, 2 in die nächste FM], um (8)
- Runde 4.** [Festmasche], um (8)
- Runde 5.** [3 FM, 2 in die nächste FM], um (10)
- Runde 6.** [Festmasche], um (10)
- Runde 7.** [4 FM, 2 in die nächste FM], um (12)
- Runde 8.** [Festmasche], um (12)
- Runde 9.** [5 FM, 2 in die nächste FM], um (14)
- Runde 10.** [Festmasche], um (14)

-
Stopfen
-

- Runde 11.** [6 FM, 2 in die nächste FM], um (16)
- Runde 12.** [Festmasche], um (16)
- Runde 13.** 13 FM, wenden, 6 FM, wenden, 9 FM, um (16)
- Runde 14-20.** [Festmasche], um (16)

-
Stopfen
-

- Runde 21.** 15 FM, wenden, 6 FM, wenden, 7 FM, um (16)
- Runde 22-27.** [Festmasche], um (16)
- Runde 28.** [7 FM, 2 in die nächste FM], um (18)
- Reihe 29.** [Festmasche], um (18)

Fertigstellen, Stopfen, Lasse langen Faden für das Nähen

Für Flauschigen Effekt mit z.b. Zupfbürste (für Haustiere) Bürsten