


Yoda Häkeln

(Aktualisiert: 06.12.2024) - (Erstellt am: 07.09.2017)



Kopf

Beginnend mit **kiwi** 

- Runde 1.** 6 Festmaschen in einem magischen Ring (6)
- Runde 2.** [2 In jede Festmasche], um (12)
- Runde 3.** [1 Festmasche, 2 in die nächste Festmasche], um (18)
- Runde 4.** [2 Festmaschen, 2 in die nächste Festmasche], um (24)
- Runde 5.** [3 Festmaschen, 2 in die nächste Festmasche], um (30)
- Runde 6.** [4 Festmaschen, 2 in die nächste Festmasche], um (36)
- Runde 7.** [5 Festmaschen, 2 in die nächste Festmasche], um (42)
- Runde 8.** [6 Festmaschen, 2 in die nächste Festmasche], um (48)
- Runde 9.** [7 Festmaschen, 2 in die nächste Festmasche], um (54)
- Runde 10.** [8 Festmaschen, 2 in die nächste Festmasche], um (60)
- Runde 11-20.** [Festmaschen], um (60)
- Runde 21.** [8 Festmaschen, Abnahme], um (54)
- Runde 22.** [7 Festmaschen, Abnahme], um (48)
- Runde 23.** [Festmaschen], um (48)
- Runde 24.** [6 Festmaschen, Abnahme], um (42)
- Runde 25.** [Festmaschen], um (42)
- Runde 26.** [5 Festmaschen, Abnahme], um (36)
- Runde 27.** [4 Festmaschen, Abnahme], um (30)
- Runde 28.** [3 Festmaschen, Abnahme], um (24)
- Runde 29.** [Festmaschen], um (24)

- Stopfen


- Runde 30.** [2 Festmaschen, Abnahme], um (18)
- Runde 31.** [1 Festmasche, Abnahme], um (12)
- Runde 32.** [Abnahme], um (6)

Stopfen, Beenden, Lasse langen faden zum vernähen

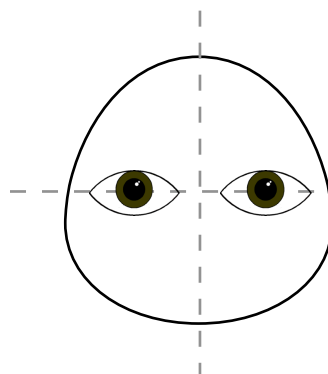
Du brauchst:

- Häkelnadel passend zu Wollstärke
- Wolle Crème
- Wolle Weiss
- Wolle Braun
- Wolle Grün Kiwi
- Stopfwatte
- Nähadel

* FM = Festmasche



Augen Iris mit Pupille Grösse anpassen, drucken, ausschneiden und aufkleben oder selber malen.



Hals

Beginnend mit **kiwi** 

Reihe 1. Kette 30 +1, Festmaschen in die Kette (30)

Runde 2. [Festmaschen], um (30)

Runde 3. 2 in erste FM, 13 FM, 2 in nächste FM, 2 in nächste FM, 13 FM, 2 in letzte FM, um (34)

Beenden, Lasse langen faden zum vernähen, Stopfen

2x Ohren

Beginnend mit **kiwi** 

Reihe 1. Kette 1 +1, Festmaschen in die Kette (1)

Reihe 2. [2 In jede Festmasche], wenden (2)

Reihe 3. [Festmaschen], wenden (2)

Reihe 4. [1 FM, 2 in die nächste FM], wenden (3)

Reihe 5. [Festmaschen], wenden (3)

Reihe 6. [2 Festmaschen, 2 in die nächste FM], wenden (4)

Reihe 7. 2 in die erste FM, 2 FM, 2 in die nächste FM, wenden (6)

Reihe 8. 4 FM, (2 FM auslassen), wenden (4)

Reihe 9. 3 FM, 2 in die nächste FM, wenden (5)

Reihe 10. 5 FM, (FM von den ausgelassenen aus runde 8), 2 in die nächste FM], wenden (8)

Reihe 11. 2 in die erste FM, 6 FM, 2 in die nächste FM, wenden (10)

Reihe 12. [Festmaschen], wenden (10)

Reihe 13. 2 in die erste FM, 8 FM, 2 in die nächste FM, wenden (12)

Reihe 14. [Festmaschen], wenden (12)

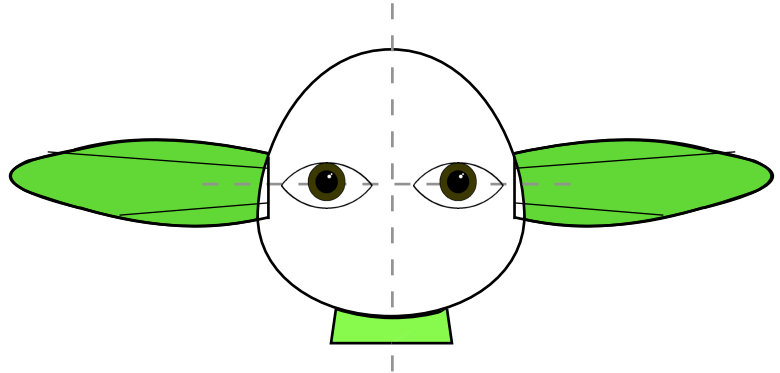
Reihe 15. 2 in die erste FM, 10 FM, 2 in die nächste FM, wenden (14)

Reihe 16. [Festmaschen], wenden (14)

Reihe 17. 14 FM, 1 Luftmasche, *Um das Ohr:* 15 FM hoch, 2 in die nächste FM, 14 FM runter, 1 Luftmaschen, über (46)

Reihe 18. [Festmaschen], um (14)

Beenden, Lasse langen faden zum vernähen



3x Gesichtsfalten

Beginnend mit **kiwi** 

Reihe 1. Kette 2 +1, FM in die Kette, wenden (2)

Reihe 2. [2 In jede FM], wenden (4)

Reihe 3. [Festmaschen], wenden (4)

Reihe 4. 2 in die erste FM, 2 FM, 2 in die nächste FM (6)

Reihe 5-22. [Festmaschen], wenden (6)

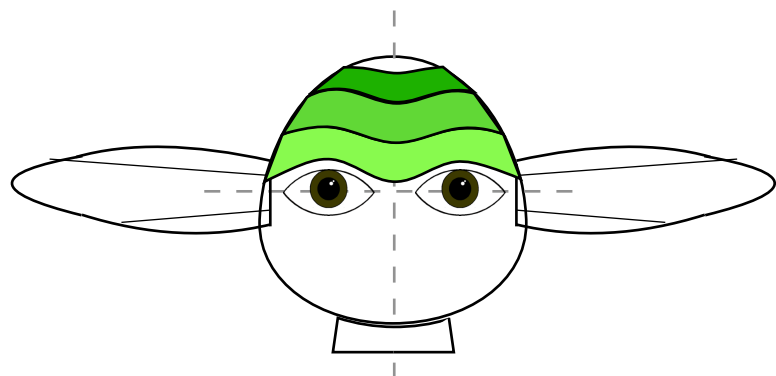
Reihe 23. Abnahme, 2 FM, Abnahme, wenden (4)

Reihe 24. [Festmaschen], wenden (4)

Reihe 25. [Abnahme], wenden (2)

Reihe 26. [Festmaschen], wenden (2)

Beenden, Lasse langen faden zum vernähen, nach halb zugenäht stopfen



Nase

Beginnend mit **kiwi** 

Reihe 1. Kette 4 +1, FM in die Kette, wenden (4)

Reihe 2. [Festmaschen], wenden (4)

Reihe 3. 2 in erste FM, 2 FM, 2 in die letzte FM, wenden (6)

Reihe 4. 2 in erste FM, 4 FM, 2 in die letzte FM, wenden (8)

Reihe 5. [Festmaschen], wenden (8)

Reihe 6. Abnahme, FM, Abnahme, FM, Abnahme, wenden (5)

Beenden, Lasse langen faden zum vernähen, Stopfen

Mund / Oberlippe

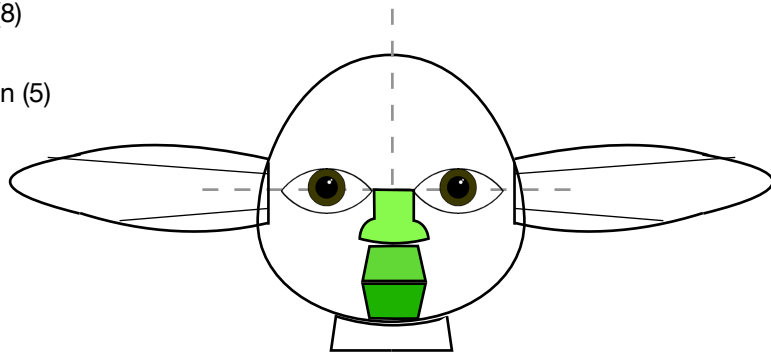
Beginnend mit **kiwi** 

Reihe 1. Kette 6 +1, FM in die Kette, wenden (6)

Reihe 2. 2 in erste FM, 4 FM, 2 in die letzte FM, wenden (8) Kette 1

Reihe 3. 2 Stäbchen, 4 FM, 2 Stäbchen, wenden (8)

Beenden, Lasse langen faden zum vernähen



Mund / Unterlippe

Beginnend mit **kiwi** 

Reihe 1. Kette 6 +1, FM in die Kette, wenden (6)

Reihe 2. 2 in erste FM, 4 FM, 2 in die letzte FM, wenden (8)

Reihe 3-4. [Festmaschen], wenden (8)

Beenden, Lasse langen faden zum vernähen

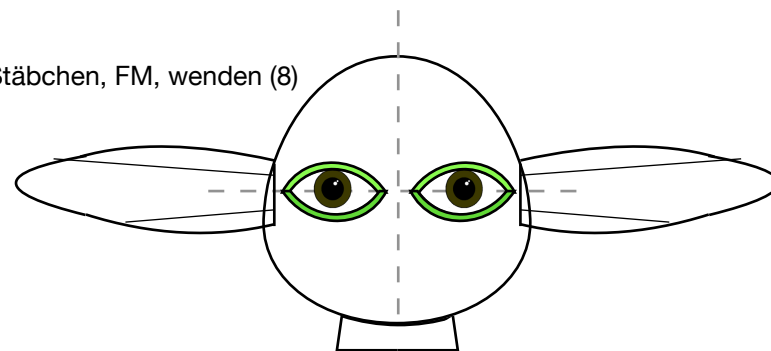
4x Augenlider (Oberes + Unteres Augenlid)

Beginnend mit **kiwi** 

Reihe 1. Kette 8 +1, FM in die Kette, wenden (8)

Reihe 2. FM, 2 Halbes Stäbchen, 2 Stäbchen, 2 Halbes Stäbchen, FM, wenden (8)

Beenden, Lasse langen faden zum vernähen



2x Augen

Beginnend mit **crème**  oder **weiss** 

Runde 1. 6 FM in einem magischen Ring (6)

Runde 2. [2 in jede FM], um (12)

Runde 3. [5 FM, 2 in die nächste FM], wenden (14)

Beenden, Lasse langen faden zum vernähen, etwa nach halb vernäht Stopfen

Kagen / Hals

Beginnend mit **braun** 

Reihe 1. Kette 45 +1, Festmaschen in die Kette, wenden (45)

Reihe 2-3. [Festmaschen], wenden (45)

Beenden, Lasse langen faden zum vernähen


Körper


Beginnend mit **braun** , Wechseln zu **kiwi** 

Runde 1. 6 Festmaschen in einem magischen Ring (6)

Runde 2. [2 in jede Festmasche], um (12)


Runde 3. [1 Festmasche, 2 in die nächste Festmasche], um (18)



- Runde 4.** [2 Festmaschen, 2 in die nächste Festmasche], um (24)
- Runde 5.** [3 Festmaschen, 2 in die nächste Festmasche], um (30)
- Runde 6.** [4 Festmaschen, 2 in die nächste Festmasche], um (36)
- Runde 7-8.** [Festmaschen], um (36)
- Runde 9.** [5 Festmaschen, 2 in die nächste Festmasche], um (42)
- Runde 10-12.** [Festmaschen], um (42)
- Runde 13.** [13 Festmaschen, 2 in die nächste Festmasche], um (45)
- Runde 14-15.** [Festmaschen], um (45)
- Runde 16.** [8 Festmaschen, 2 in die nächste Festmasche], um (50)
- Runde 17.** [Festmaschen], um (50)
- Runde 18.** [9 Festmaschen, 2 in die nächste Festmasche], um (55)
- Runde 19.** [Festmaschen], um (55)
- Runde 20.** [10 Festmaschen, 2 in die nächste Festmasche], um (60)
- Runde 21-23.** [Festmaschen], um (60)
- Runde 24.** , [4 Festmaschen, Abnahme], um (50)
- Runde 25.** [3 Festmaschen, Abnahme], um (40)
- Runde 26.** [2 Festmaschen, Abnahme], um (30)
- Runde 27.** [1 Festmasche, Abnahme], um (20)

-
Stopfen

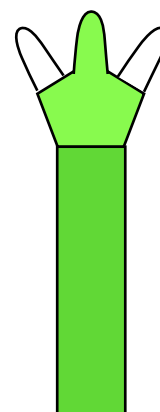
Runde 28. [Abnahme], um (10)
Beenden, Lasse langen faden zum vernähen



4x Finger (erster + dritter Finger)

Beginnend mit **kiwi** 

- Runde 1.** 6 Festmaschen in einem magischen Ring, um (6)
 - Runde 2.** 3 Stäbchen, 3 Festmaschen, um (6)
 - Runde 3.** [Festmaschen] (6)
 - Runde 4.** [2 Festmaschen, 2 in die nächste Festmasche], um (8)
 - Runde 5-7.** [Festmaschen], um (8)
- Stopfen, Beenden, Lasse faden zum vernähen



2x Mittelfinger, Hand, Arm

Beginnend mit **kiwi** 

- Runde 1.** 6 Festmaschen in einem magischen Ring, um (6)
- Runde 2.** 3 Stäbchen, 3 Festmaschen, um (6)
- Runde 3.** [Festmaschen] (6)
- Runde 4.** [2 Festmaschen, 2 in die nächste Festmasche], um (8)
- Runde 5-7.** [Festmaschen], um (8)
- Runde 8.** 3 FM (Mittelfinger), (7te FM erster Finger beginnen) 8 FM, (4te FM Mittelfinger beginnen) 4 FM, (3te FM dritter Finger beginnen) 8 FM, (8te FM Mittelfinger beginnen) 1 FM, um (24)
- Runde 9.** [Festmasche], um (24)
- Runde 10.** [2 Festmaschen, Abnahme], um (18)
- Runde 11.** [Festmaschen], um (18)
- Runde 12.** 9 FM, 2 FM in die nächste, 3 FM in die Nächste, 2 FM in die nächste, 6 FM, um (22)
- Runde 13.** [Festmaschen], um (22)
- Runde 14.** 9 FM, Abnahme, Abnahme mit 3 FM, Abnahme, 6 FM um (18)

-
Zwischen Finger Faden vernähen, Finger Stopfen

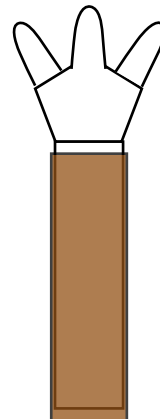
- Runde 15-19.** [Festmaschen], um (18)
Runde 20. [4 FM, Abnahme], um (15)
Runde 21-24. [Festmaschen], um (15)
Runde 25-27. 8 Halbe Stäbchen, 7 FM, um (15)
Runde 28. [3 FM, Abnahme], um (12)
Stopfen, Beenden, Lasse langen faden zum vernähen

2x Ärmel

Beginnend mit **braun** 

Lasse am Anfang langen faden zum annähen

- Reihe 1.** Kette 24 +1, FM in die Kette, über (24)
Runde 2. 18 FM, wenden, 12 FM, wenden, 18 FM, um (24)
Runde 3. [Festmaschen], um (24)
Runde 4. [11 FM, 2 in die nächste FM], um (26)
Runde 5. 19 FM, wenden, 12 FM, wenden, 19 FM, um (26)
Runde 6-12. [Festmaschen], um (26)
Runde 13. [12 FM, 2 in die nächste FM], um (28)
Runde 14. [Festmaschen], um (28)
Beenden, Lasse faden zum vernähen



4x Zehen (erster + dritter Zeh)

Beginnend mit **kiwi** 

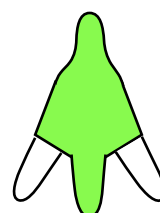
- Runde 1.** 6 Festmaschen in einem magischen Ring (6)
Runde 2. [Festmaschen], um (6)
Runde 3. [2 Festmaschen, 2 in die nächste Festmasche], um (8)
Runde 4. [3 Festmaschen, 2 in die nächste Festmasche], um (10)
Runde 5. [4 Festmaschen, 2 in die nächste Festmasche], um (12)
Stopfen, Beenden, Lasse faden zum vernähen



2x Mittelzeh, Füße

Beginnend mit **kiwi** 

- Runde 1.** 6 Festmaschen in einem magischen Ring (6)
Runde 2. [Festmaschen], um (6)
Runde 3. [2 Festmaschen, 2 in die nächste Festmasche], um (8)
Runde 4. [3 Festmaschen, 2 in die nächste Festmasche], um (10)
Runde 5. [4 Festmaschen, 2 in die nächste Festmasche], um (12)
Runde 6. [Festmaschen], um (12)
Runde 7. (FM erster Zeh beginnen) 12 FM, (FM Mittelzeh beginnen) 6 FM, (FM dritter Zeh beginnen) 12 FM, (FM Mittelzeh beginnen) 6 FM, um (36)
Runde 8. [4 Festmaschen, Abnahme], um (30)
Runde 9. [Festmaschen] um (30)
Runde 10 [3 Festmaschen, Abnahme], um (24)
Runde 11-12. [Festmaschen], um (24)
Runde 13 [2 Festmaschen, Abnahme], um (18)
Runde 14-15. [Festmaschen], um (18)
- Zwischen Zehen Faden vernähen, Stopfen -
Runde 16 [1 Festmasche, Abnahme], um (12)
Runde 17-18. [Festmaschen], um (12)



Runde 19 [4 Festmaschen, Abnahme], um (10)

Runde 20. [3 Festmaschen, Abnahme], um (8)

Runde 21. [2 Festmaschen, Abnahme], um (6)

Runde 22. [Festmaschen], um (6)

Stopfen, Beenden, Lasse langen faden zum vernähen

2x Beine

Beginnend mit **kiwi** 

Runde 1. 6 FM in einem magischen Ring (6)

Runde 2. [2 In jede FM], um (12)

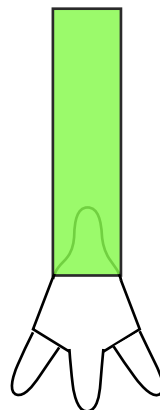
Runde 3. [1 FM, 2 in die nächste FM], um (18)

Runde 4. [8 FM, 2 in die nächste FM], um (20)

Runde 5-29. [Festmaschen], um (20)

Runde 30. 10 Stäbchen, 10 FM, um (20)

Stopfen, Beenden, Lasse langen faden zum vernähen



2x Hosen

Beginnend mit **braun** 

Lasse am Anfang langen faden zum annähen

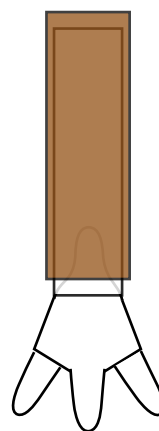
Reihe 1. Kette 26 +1, FM in die Kette (26)

Runde 2-4. [Festmaschen], über (26)

Runde 5. 2 in erste FM, 24 FM, 2 in letzte FM, über (28)

Runde 6-26. [Festmaschen], über (28)

Beenden, Lasse faden zum vernähen



14x Nägel (6 Fingernägel + 8 Zehennägel)

Beginnend mit **crème**  oder **weiss** 

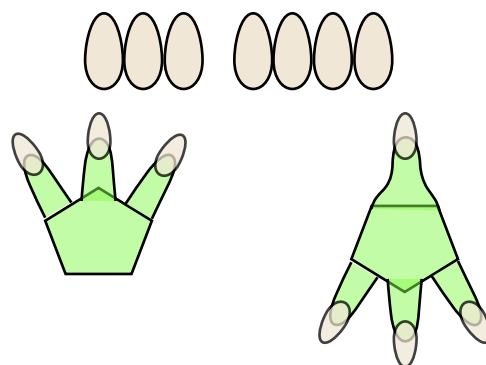
Reihe 1. 3 FM in einem magischen Ring, wenden (3)

Reihe 2. 3 FM, wenden (3)

Reihe 3. 1 FM, Abnahme, wenden (2)

Reihe 4. Abnahme, wenden (1)

Beenden, Lasse langen faden zum vernähen



Jacke (+Eine Seite)

Beginnend mit **crème** 

Reihe 1. Kette 60 +1, FM in die Kette (60)

Reihe 2-40. [Festmaschen] über (60)

Markiere die 19.te und 45.te Festmasche für später

Reihe 41. 16 FM, Lassen die restlichen FM stehen lassen, wenden (16)

Reihe 42. Abnahme, 14 FM, wenden (15)

Reihe 43. 13 FM, Abnahme, wenden (14)

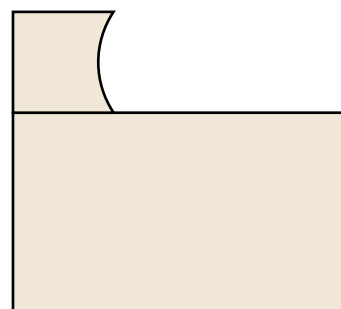
Reihe 44. [Festmaschen] (14)

Reihe 45. 12 FM, Abnahme, wenden (13)

Reihe 46-49. [Festmaschen] über, wenden (13)

Reihe 50. 2 in erste FM, 10 FM, Abnahme, wenden (13)

Reihe 51. Abnahme, 11 FM, wenden (12)



Reihe 52. 10 FM, Abnahme, wenden (11)

Reihe 53. Abnahme, 8 FM, 2 in die letzte FM, wenden (11)

Reihe 54. 9 FM, Abnahme, wenden (10)

Reihe 55. Abnahme, 8 FM, wenden (9)

Reihe 56. 2 in erste FM, 8 FM (10)

Beenden, Lasse faden zum vernähen

Rückseite der Jacke / Mittelteil

Beginnend mit **crème** 

Beginne bei 19.ter FM von Reihe **40.** der Jacke

Reihe 1. 24 FM (Sollte je Seite 2 FM abstand haben), wenden (24)

Reihe 2. Abnahme, 20 FM, Abnahme, wenden (22)

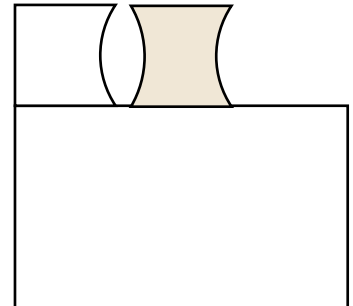
Reihe 3-9. [Festmaschen] wenden (22)

Reihe 10. 2 in erste FM, 18 FM, 2 in die letzte FM, wenden (24)

Reihe 11. [Festmaschen] wenden (24)

Reihe 12. 2 in erste FM, 22 FM, 2 in die letzte FM, (26)

Beenden, Lasse faden zum vernähen



Andere Seite der Jacke

Beginnend mit **crème** 

Beginne bei 45.ter FM von Reihe **40.** der Jacke

Reihe 1. 16 FM, wenden (16)

Reihe 2. 14 FM, Abnahme, wenden (15)

Reihe 3. Abnahme, 13 FM, wenden (14)

Reihe 4. [Festmaschen] (14)

Reihe 5. Abnahme, 12 FM, wenden (13)

Reihe 6-9. [Festmaschen], wenden (13)

Reihe 10. Abnahme, 10 FM, 2 in letzte FM, wenden (13)

Reihe 11. 11 FM, Abnahme, wenden (12)

Reihe 12. Abnahme, 10 FM, wenden (11)

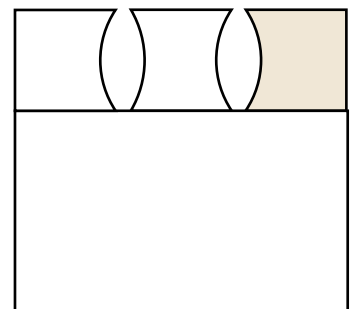
Reihe 13. 2 in die erste FM, 8 FM, Abnahme, wenden (11)

Reihe 14. Abnahme, 9 FM, wenden (10)

Reihe 15. 8 FM, Abnahme, wenden (9)

Reihe 16. 8 FM, 2 in letzte FM, wenden (10)

Beenden, Lasse faden zum vernähen



2x Ärmel Jacke

Beginnend mit **crème** 

Lasse am Anfang langen faden zum annähen

Reihe 1. Kette 28 +1, FM in die Kette (28)

Runde 2. 21 FM, wenden, 14 FM, wenden, 21 FM, um (28)

Runde 3. [13 FM, 2 in die nächste FM], um (30)

Runde 4. [Festmaschen], um (30)

Runde 5. [14 FM, 2 in die nächste FM], um (32)

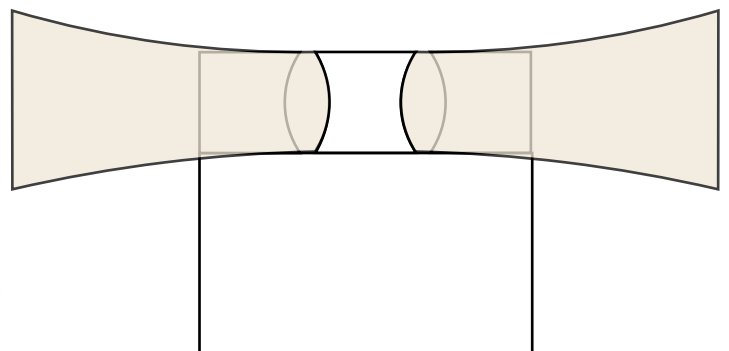
Runde 6. 24 FM, wenden, 16 FM, wenden, 24 FM, um (32)

Runde 7. [15 FM, 2 in die nächste FM], um (34)

Runde 8. [Festmaschen], um (34)

Runde 9. [16 FM, 2 in die nächste FM], um (36)

Runde 10. [Festmaschen], um (36)



Runde 11. [17 FM, 2 in die nächste FM], um (38)

Runde 12. [Festmaschen], um (38)

Runde 13. [18 FM, 2 in die nächste FM], um (40)

Runde 14. [Festmaschen], um (40)

Runde 15. [19 FM, 2 in die nächste FM], um (42)

Runde 16. [Festmaschen], um (42)

Runde 17. [20 FM, 2 in die nächste FM], um (44)

Runde 18-19. [Festmaschen], über (44)

Beenden, Lasse faden zum vernähen

Haube / Kapuze

Beginnend mit crème 

Reihe 1. Kette 20 +1, 20 FM die Kette, 20 FM auf der anderen Seite der Kette wieder zurück (40)

Reihe 2. 19 FM, 2 in die nächste FM, 20 FM, wenden (41)

Reihe 3. 19 FM, 2 in die nächste FM, 21 FM, wenden (42)

Reihe 4. 20 FM, 2 in die nächste FM, 21 FM, wenden (43)

Reihe 5. 20 FM, 2 in die nächste FM, 22 FM, wenden (44)

Reihe 6. 21 FM, 2 in die nächste FM, 22 FM, wenden (45)

Reihe 7. 21 FM, 2 in die nächste FM, 23 FM, wenden (46)

Reihe 8-28. [Festmaschen], wenden (46)

Beenden, Lasse langen faden zum vernähen

